

DECLARATIE

Privind asumarea întocmirii situațiilor financiare anuale
la data de 31.12.2022

Subsemnatul(a) **MOLDOVAN IOAN CRISTIAN**, in calitate de Ordonator principal de credite, subsemnatul(a) **SUCIU MARIA** in calitate de conducător al comp. financiar contabil al Consiliului local **LUDUS**, in temeiul art.30 din legea contabilității nr.82/1991 republicata, declarăm pe proprie răspundere, sub sancțiunea falsului în declarație următoarele:



- a) politicile contabile utilizate la întocmirea situațiilor financiare anuale sunt in conformitate cu reglementările contabile aplicabile;
- b) situațiile financiare anuale oferă o imagine fidela a poziției financiare, performanței financiare și a celorlalte informații referitoare la activitatea desfășurată;
- c) instituția pe care o reprezentăm își desfășoară activitatea în condiții de continuitate.


Semnătura

Ordonator principal de credite




Conducătorul comp. financiar contabil





PRIMĂRIA ORAȘULUI LUDUȘ

B-dul 1 Decembrie 1918, Nr. 26; Județul Mureș
Tel: 0265-411548, 0265-411716; 0265-412002; Fax: 0265-413402;
e-mail: ludus@cjmures.ro; web: www.ludus.ro
C.U.I. 5669317



romania2019.eu

OPERATOR DE DATE CU CARACTER PERSONAL 2183
Date cu caracter personal prelucrate în conformitate cu prevederile Regulamentului (UE) 2016/679

POLITICI CONTABILE ȘI NOTE EXPLICATIVE la situațiile financiare din trim.IV 2022

Bugetul general consolidat al orașului Luduș pe anul 2022 a fost aprobat inițial prin HCL nr.21 din 10 februarie 2022 și a fost structurat pe următoarele bugete:

1. Bugetul local
2. Bugetul centralizat al instituțiilor publice și activităților finanțate integral sau parțial din venituri proprii
3. Bugetul creditelor interne

Contul de execuție al Bugetului local pe anul 2022

În anul 2022, veniturile totale ale bugetului local au fost realizate în sumă de 50.647.361 lei, reprezentând un procent de 85,29 % față de prevederile definitive din bugetul aprobat în sumă de 59.382.000 lei.

Structura veniturilor totale realizate la data de 31.12.2022, este următoarea:

Nr. Crt.	Denumire indicatori	Prevederi Initale 2021	Prevederi definitive 2021	Incasari Realizate 2021	Procent (fata de total venituri realizare%)
1.	Venituri proprii(impozite si taxe locale)	19.279.000	18.206.200	12.252.452	24,20
2.	Sume defalcate din T.V.A.	6.716.000	8.876.000	8.850.547	17,47
3.	Cote defalcate din imp. pe venit	13.194.000	13.419.800	13.391.339	26,44
4.	Subvenții primite de la bug.stat	9.392.000	5.924.000	4.952.328	9,77
5.	Sume primite de la UE (FSE)	34.993.000	12.957.000	11.200.695	22,12
	VENITURI - TOTAL	83.574.000	59.382.000	50.647.361	100,00

Veniturile proprii ale bugetului local pe anul 2022, respectiv impozitele și taxele locale, cotele defalcate din impozitul pe venit și sumele alocate din cotele defalcate din impozitul pe venit pentru echilibrare, au fost

încasate în procent de 81,06 %, adică față de prevederile definitive în sumă de 31.585.000 lei, încasările au fost în sumă de 25.604.123 lei.

Veniturile proprii încasate în anul 2022 în suma de **12.212.785 lei**, se defalcă pe următoarele capitole și subcapitole de venituri:

Lei

Nr. Crt.	Denumire indicatori	Prevederi Inițiale	Prevederi Definitive	Încasari Realizate	Procent (%)
1.	Impozit pe venit, transf. propr.imobiliare	69.000	69.000	66.042	95,71
2.	Imp.si taxe pe proprietate	6.322.000	6.634.000	4.983.649	75,12
	Din care:				
2.1	Imp. pe cladiri pers.fizice	1.603.000	1.491.000	1.445.473	96,94
2.2	Imp. pe cladiri pers.juridice	1.711.000	2.115.000	1.517.719	71,75
2.3	Impozit pe terenuri P.F.	1.084.000	1.084.000	794.210	73,26
2.4	Impozit pe terenuri P.J.	1.002.000	1.002.000	608.098	60,68
2.5	Impozit pe teren extravilan	710.000	710.000	402.046	56,62
2.6	Taxe judiciare de timbru si alte taxe de timbru	184.000	184.000	185.114	100,60
2.7	Alte impozite si taxe pe proprietate	28.000	48.000	30.989	64,56
3.	Impozite si taxe pe bunuri si servicii	2.653.000	2.653.000	1.804.905	68,03
	Din care:				
3.1	Impozit pe spectacole	1.000	1.000	633	63,30
3.2	Impozit pe mijloace transp.pers.fizice	1.519.000	1.519.000	1.147.325	75,53
3.3	Impozit pe mijloace transp.pers.juridice	630.000	630.000	407.535	64,68
3.4	Taxe elib.licente si autorizatii functionare	20.000	20.000	17.997	89,98
3.5	Alte taxe utiliz bunuri	483.000	483.000	231.415	47,91
4.	Alte impozite și taxe fiscale	6.500.000	4.944.200	2.774.471	56,11
5.	Venituri din proprietate	937.000	972.000	980.523	100,87
5.1	Venituri din conc. si inchirieri	937.000	972.000	980.523	100,87
6.	Venituri din prestari de servicii și alte activități	1.422.000	1.432.000	843.322	58,89
6.1	Venituri din prestari de servicii	1.033.000	1.033.000	739.372	71,57
6.2	Contrib.parintilor sau sust. legali pentru intret. copiilor in crese	43.000	53.000	52.540	99,13
6.3	Venituri din despăgubiri	11.000	11.000	5.923	53,84
6.4	Venituri din recuperarea cheltuielilor de judecata,imputatii si despagubiri	123.000	123.000	0	0
6.5	Alte venituri din prestări de servicii și alte activități	212.000	212.000	45.487	21,45
7.	Venituri din taxe administrative, amenzi	9.000	9.000	4.301	47,78
7.1	Taxe extrajudiciare de timbru	9.000	9.000	4.301	47,78
7.2	Amenzi,penalitati si confiscari	1.224.000	1.224.000	550.083	44,94
8.	Diverse venituri (varsaminte disp.inst publice)	108.000	218.000	194.664	89,29
	TOTAL VENITURI PROPRII	19.279.000	18.206.200	12.252.452	67,29

Media veniturilor proprii pe ultimii 3 ani, adică 2020, 2021, 2022, este de 23.779.895 lei. Limita de îndatorare conform legislației în vigoare este de 30% din veniturile proprii calculate pe ultimii 3 ani, respectiv 7.133.968 lei. Gradul de îndatorare (serviciul anual al datoriei publice/venituri proprii x 100) este : pentru anul 2023 - 12,41%, 2024 - 16,40%, 2025 - 16,34%, 2026 - 16,38%, 2027 - 16,52%. Pentru perioada 2028-2036 gradul de îndatorare este în scădere de la 3,91% în anul 2028 până la 0,26% în anul 2036.

În funcție de veniturile încasate, **Cheltuielile totale ale bugetului local în anul 2022**, au fost realizate în procent de 89,45 %, adică față de un nivel de 59.460.000 lei, prevederi anuale definitive, plățile efectuate au fost în sumă de 50.368.289 lei.

La sfârșitul anului 2022 s-a înregistrat un excedent bugetar în sumă de 357.264 lei din care: 279.072 lei din anul curent(2022) și 78.192 lei din ani precedenți.

În structură economică, cheltuielile totale ale bugetului local pe anul 2022, în sumă de 50.368.279 lei, au fost repartizate astfel:

Nr. Crt.	Denumire indicatori	Prevederi anuale definitive	Plăți efectuate	Procent (față de total %)
1.	CHELTUIELI CURENTE	48.861.000	43.456.846	86,27
	Din care:			
1.1	Cheltuieli de personal	14.893.900	14.805.401	29,39
1.2	Bunuri și servicii	12.074.100	9.152.789	18,17
1.3	Dobânzi	598.000	547.512	1,08
1.4	Subvenții	1.510.000	1.378.859	2,73
1.5	Transferuri către inst.publice	350.000	332.285	0,65
1.6	Alte transferuri	244.000	236.402	0,46
1.7	Asistență socială(aj.sociale)	2.343.000	2.258.143	4,48
1.8	Alte cheltuieli(burse,culte, asociatii si fundatii)	1.740.000	1.697.245	3,36
2.	PROIECTE CU FINANTARE DIN FONDURI EXTERNE NERAMBURSABILE-FSE	15.108.000	13.048.210	25,90
3.	CHELTUIELI DE CAPITAL	8.629.000	5.095.260	10,11
4.	1 RAMBURSĂRI DE CREDITE	1.970.000	1.967.557	3,90
5.	2 PLATI EFECTUATE IN ANII PRECEDENTI SI RECUPERATE IN ANUL CURENT		-151.372	-0,28
	TOTAL-CHELTUIELI	59.460.000	50.368.289	100,00

1.Cheltuielile de personal în sumă de 14.805.401 lei, repartizate pe capitole bugetare, se prezintă astfel:

	lei
Autorități executive	5.025.452
Alte servicii publice generale	478.879
Ordine publică și sig.natională	2.282.736
Invățământ	371.300
Sănătate	656.530
Cultură, recreere și religie	1.906.953
Asistență și asigurări sociale	1.909.322
Locuințe, servicii și dezvoltare publică	295.299
Drumuri și străzi	1.878.930

2. Cheltuielile cu bunurile și serviciile în sumă de 9.152.789 lei, repartizate pe capitole și subcapitole, se prezintă astfel:

	lei
Autorități executive	1.211.852
Alte servicii publice generale	11.907
Tranzacții privind datoria publică	41.800
Ordine publică și sig.națională	162.072
Învățământ	1.972.127
Sănătate	231.310
Cultură, recreere și religie	1.466.952
Asistență și asigurări sociale	19.305
Locuințe, servicii și dezvoltare publică	622.280
Protecția mediului	2.090.847
Drumuri și străzi	1.231.917
Alte acțiuni economice	26.315

3. Dobanzile aferente datoriei publice locale în sumă de 547.512 lei se defalcă astfel:

	lei
dobânzi aferente datoriei publice locale interne	444.512
dobânzi aferente datoriei publice locale externe (SAMTID)	103.000

4. Transferurile către instituții publice în sumă de 332.285 lei, repartizate pe subcapitole bugetare, se prezintă astfel:

	lei
Directia de asistență socială Tg-Mureș (protocol SMURD 112)	74.775
Facilitați transport în comun persoane cu handicap grav	45.960
Spitalul orășenesc	211.550

5. Alte transferuri în sumă 236.402 lei, reprezintă transferuri din bugetul local către asociațiile de dezvoltare intercomunitară (SAMTID).

6. Suma de 2.258.143 cuprinsă la titlul "Asistență socială" a fost destinată pentru finanțarea următoarelor categorii de ajutoare sociale:

	lei
Ajutor de încălzire cu lemne, ajutor social de urgență	297.392
Indemnizații pers. cu handicap	1.851.244
Ajutor pentru familie și copii	1.200
Premiere elevi, participări la concursuri	75.830
Premiere carti sfârșit an școlar	14.707
Tichete de creșă și tichete sociale pentru grădiniță	17.770

7. Suma de 1.697.245 cuprinsă la titlul "Alte cheltuieli" cuprinde următoarele cheltuieli:

lei

Burse	1.326.777
Asociații și fundații (Mureșul Luduș)	135.000
Asociația Salvita Smurd	10.000
Acțiuni cu caracter științific și social-cultural Ziua internat. a vîrstnicilor	25.000
Sume aferente persoanelor cu handicap neincadrate	200.468

8. Cheltuielile de capital în sumă de 5.095.260 lei , au fost repartizate astfel:

lei

Lucrări de construcții	4.124.704
Masini, echipamente si mijloace de transport	176.496
Mobilier, aparatură birotică și alte active corporale	365.156
Alte active fixe	293.592
Reparații capitale aferente activelor fixe	135.312

9. Suma de 1.967.557 lei cuprinsă la titlul „Rambursări de credite interne” reprezintă ratele rambursate în anul 2022 , aferente contractelor de împrumut de la Patria Bank și Ministerul Finanțelor Publice.

10. Proiecte cu finanțare din fonduri externe nerambursabile FEDR in suma de 13.048.210 lei, reprezintă plăți în anul 2022 aferente proiectelor aflate în derulare :

- Extinderea și echiparea structurii educationale a Scolii Gimnaziale I. Vladutiu în sumă de 5.644.828 lei
- Creșterea eficienței energetice în clădiri rezidențiale din Orasul Ludus în sumă de 1.619.066 lei
- Modernizarea și eficientizarea sistemului de iluminat public în sumă de 5.783.899 lei
- Reabilitare, modernizare, extindere și dotare Casa de Cultură, or.Luduș în sumă de 417 lei (în procedură de licitație lucrări)

13. Plati efectuate in anii precedenti si recuperate in anul curent in suma de -151.372 lei.

Autorități publice și acțiuni externe	-125.180
Învățământ	-1.640
Asistență socială	-24.552

Defalcăt pe capitole și subcapitole, execuția bugetului local pe anul 2021 , se prezintă astfel:

Cap.51.02- Autorități executive

Cheltuielile totale sunt în suma de 12.526.022 lei și au fost repartizate astfel:

Denumire indicatori	Prevederi definitive	Plati efectuate
Cheltuieli de personal	5.066.000	5.025.452
Bunuri și servicii	1.602.000	1.211.852
Sume aferente pers.cu handicap neîncadrare	230.000	200.468
Recuperarea chelt. ani prec.	0	-125.180
Programe din FEDR	6.038.000	5.644.828
Cheltuieli de capital	838.000	568.602
Din care:		
Reabilitare clădire B-dul 1 Dec.1918 nr.30	10.000	9.989
Sistem informatic integrat	354.000	306.615
Imprimantă mobilă pentru managementul parcarilor	6.000	4.872
Reparații capitale imobil str.Viitorului nr.17	200.000	164.397
Servicii de realizare banca de date	160.000	63.689

urbană		
Servicii de actualizare a Strategiei de dezvoltare urbană	25.000	19.040

Cap.54.02- Alte servicii publice generale(Serviciul comunitar de evidență a persoanelor

Cheltuielile totale sunt in suma de **493.285 lei** si au fost repartizate astfel:

<i>Denumire indicatori</i>	<i>Prevederi finale</i>	<i>Plati efectuate</i>
<i>Cheltuieli de personal</i>	480.900	478.879
<i>Bunuri și servicii</i>	25.100	11.907
<i>Cheltuieli de capital</i>	16.000	2.499

Cap.55.02 - Tranzactii privind datoria publică

Cheltuielile totale sunt in suma de **589.312 lei** si au fost repartizate astfel:

<i>Denumire indicatori</i>	<i>Prevederi finale</i>	<i>Plati efectuate</i>
<i>Bunuri și servicii -comisioane aferente datoriei publice interne</i>	60.000	41.800
<i>Dobânzi din care:</i>	598.000	547.512
<i>dobânzi aferente datoriei publice locale interne</i>	495.000	444.512
<i>dobânzi aferente datoriei publice locale externe (SAMTID)</i>	103.000	103.000

Cap.61.02- Ordine publică si siguranță națională

Cheltuielile totale sunt in suma de **2.471.096 lei** si au fost repartizate astfel:

<i>Denumire indicatori</i>	<i>Prevederi finale</i>	<i>Plati efectuate</i>
<i>Cheltuieli de personal</i>	2.290.000	2.282.736
<i>Bunuri și servicii</i>	205.000	162.072
<i>Cheltuieli de capital</i>	40.000	26.288
<i>Din care:</i>		
<i>Barcă din fibre</i>	33.000	19.310
<i>Centrală termică sediul PSI</i>	7.000	6.978

Cap.65.02 – Învățământ

Cheltuielile totale sunt in suma de **4.038.592 lei** si au fost repartizate astfel:

<i>Denumire indicatori</i>	<i>Prevederi finale</i>	<i>Plati efectuate</i>
<i>Cheltuieli de personal</i>	373.000	371.300
<i>Bunuri si servicii</i>	2.224.000	1.972.127
<i>Asistenta sociala</i>	171.000	108.307
<i>Alte cheltuieli in domeniul invatamantului (burse)</i>	1.340.000	1.326.777

<i>Recuperarea chelt. ani prec</i>		-1.640
<i>Cheltuieli de capital</i>	265.000	261.721
<i>Din care:</i>		
<i>Achiziție și montare panou tâmplărie PVC la Căsuța Fermecată</i>	7000	6138
<i>Achiziție și montare panou tâmplărie PVC și fereastră tâmplărie la Grădinița cu program normal nr.1</i>	9.000	8304
<i>Reabilitare grupuri sanitare etaj I Liceul Tehnologic nr.1</i>	90.000	89984
<i>Zid de sprijin pista de alergare</i>	5.000	4.967
<i>Reabilitare instalația de gaz Sala de sport</i>	7.000	6.640
<i>Centrală termică</i>	29.000	28.216
<i>Reabilitarea teren de sport și pista de alergare</i>	118.000	117.472

Cap.66.02 Sanatate

Cheltuielile totale sunt in suma de **2.054.047 lei** si au fost repartizate astfel:

<i>Denumire indicatori</i>	<i>Prevederi finale</i>	<i>Plati efectuate</i>
<i>Cheltuieli de personal</i>	658.500	656.530
<i>Bunuri și servicii</i>	254.500	231.310
<i>Transferuri</i>	212.000	211.550
<i>Alte cheltuieli(Salvita Smurd)</i>	10.000	10.000
<i>Rambursari de credite</i>	174.000	172.547
<i>Cheltuieli de capital</i>	2.359.000	772.110
<i>Din care:</i>		
<i>Sistem PC cu imprimantă</i>	9.000	8.234
<i>Imobil cu destinația Secția de Psihiatrie</i>	2.350.000	763.875

Cap.67.02 Cultură , recreere și religie

Cheltuielile totale sunt in suma de **3.597.908 lei** si au fost repartizate astfel:

<i>Denumire indicatori</i>	<i>Prevederi finale</i>	<i>Plati efectuate</i>
<i>Cheltuieli de personal</i>	1.915.000	1.906.953
<i>Din acestea:</i>		
<i>Biblioteca</i>	165.000	163.773
<i>Casa de cultură</i>	341.000	338.546
<i>Sport(Bazin Innot, Sala de sport)</i>	461.000	459.508
<i>Intreținere zone verzi</i>	948.000	945.126
<i>Bunuri și servicii</i>	1.909.000	1.466.952

<i>Din acestea:</i>	36.000	22.135
Biblioteca	337.000	268.716
Casa de cultură	934.000	725.285
Sport(Bazin Innot, Sala de sport)	492.000	359.524
Intreținere zone verzi	60.000	39.432
Alte servicii in dom .cult.	50.000	49.967
Consolidare și restaurare monumente istorice	1.000	417
<i>Programe din FEDR</i>	160.000	160.000
<i>Alte cheltuieli</i>	535.000	63.586
<i>Cheltuieli de capital</i>		
<i>Din care:</i>		
Studii specialitate Castel Banffy	105.000	4.900
Echipament cosit Zone verzi 2 buc.	6.000	5.700
Camere supraveghere parcuri și obiective de interes public	50.000	49.987
Mașină tuns gazon	5.000	2.999

Cap.68.02 Asigurări și asistență socială

Cheltuielile totale sunt în sumă de **4.177.879 lei** și au fost repartizate astfel:

<i>Denumire indicatori</i>	<i>Prevederi finale</i>	<i>Plati efectuate</i>
<i>Cheltuieli de personal</i>	1.932.000	1.909.322
<i>Din acestea:</i>		
Asistenta persoanelor în varstă	204.000	200.775
Asist.soc.in caz de invaliditate	1.275.000	1.273.296
Servicii de asist.socială	453.000	435.251

<i>Bunuri și servicii</i>	54.000	19.305
<i>Din acestea:</i>		
Asistenta persoanelor în varstă	33.000	9.808
Asist.soc.in caz de invaliditate	7.000	0
Servicii de asist.socială	14.000	9.499
Transferuri(transport persoane cu handicap)	47.000	45.960

<i>Asistenta sociala</i>	2.172.000	2.149.836
<i>Din acestea:</i>		
ajutoare de încălzire cu lemne	300.000	297.392
indemniz pers cu handicap	1.852.000	1.851.244

<i>Asistență familie și copii</i>	20.000	1.200
<i>Rambursari de credite</i>	79.000	78.008
<i>Recuperarea chelt. ani prec.</i>		-24.552

Cap.70.02 Locuințe, servicii și dezvoltare publică

Cheltuielile totale sunt în sumă de **8.735.231 lei** și au fost repartizate astfel:

<i>1.Cheltuieli de personal</i>	297.000	295.299
Din acestea :		295.299
Servicii de dezv.publică si loc.	297.000	
<i>2.Bunuri si servicii</i>	970.000	622.280
Din acestea :		3.439
Alte cheltuieli în dom.locuințe	30.000	434.384
Iluminat public	640.000	184.457
Alte servicii in bomeniile loc.	300.000	74.775
3. Transferuri (SMURD Mures)	91.000	236.402
4.Alte transferuri(SAMTID)	244.000	7.402.965
5. Proiecte din FEDR	9.069.000	103.510
6. Cheltuieli de capital	220.000	
<i>Din care:</i>		28.888
Extindere retea iluminat public pe strada Zăvoiuului, I.Vlăduțiu, Brațul Mort al orașului Luduș	50.000	33.379
Gard piață agroalimentară	50.000	14.999
Deviere rețele apă blocuri ANL și bazin de innot	15.000	17.840
Reparații capitale inlocuire 2 boilere bl.ANL nr.11	20.000	8.403
Elaborare program eficientizare energetică	10.000	

Cap.74.02 Protectia mediului

Cheltuielile totale sunt în sumă **2.165.468 lei** și au fost repartizate astfel:

<i>1.Bunuri si servicii</i>	2.864.000	2.090.847
Salubritate	1.724.000	1.168.896
Colectarea ,tratarea deseurilor	1.140.000	881.950
4.Cheltuieli de capital	135.000	74.621
<i>Din care:</i>		20.000
Deviere rețele canalizare Bl.ANL și Bazin	20.000	19.992
Documentație tehnică canalizare pluvială str.Republicii, lângă benzinăria MOL	20.000	34.629
Eurocontainere 3.000 l. Tip clopot color 6 buc.	35.000	

Cap.80.02 Actiuni generale economice

Bunuri și servicii -prevenirea și combaterea inundațiilor și ghețurilor(deszăpezire) suma de 64.105 lei;

Cap.83.02 Agricultură, silvicultură

Cheltuieli de capital – Reconstrucție ecologică forestieră Coasta lui Papuc suma de 4.088 lei;

Cap.84.02 Transporturi

Cheltuielile totale sunt în sumă de **9.424.941 lei** și au fost repartizate astfel:

1. Cheltuieli de personal	1.881.500	1.878.930
Din acestea:		1.878.930
Strazi	1.881.500	1.231.917
2. Bunuri și servicii	1.681.500	39.772
Transport în comun	48.000	1.300.512
Strazi	1.633.500	1.378.859
3. Subvenții transport în comun	1.510.000	1.717.000
4. Rambursări de credite	1.717.000	3.218.235
5. Cheltuieli de capital	4.127.000	2.803.138
Din care:		
Modernizare străzi aprox. 9 km. Etapa I	3.066.000	62.755
Amenajare trotuare Cartier Roșiori	63.000	181.423
Amenajare parcări și alei pietonale Str. Policlinicii Bl. 1 și 2	190.000	27.300
Achiziție teren drum acces pentru construire pod peste râul Mureș	30.000	49.980
Achiziție adăpost modular stație autobus	50.000	17.075
Echipament pentru emulsionat	20.000	8.000
Sistem supraveghere ADP	8.000	70.376
DALI Modernizare stăzi centrul vechi	78.000	2.380
SF și proiect tehnic Amplasare puncte de reîncărcare vehicule electrice	150.000	87.627
SF proiect tehnic realizare infrastructură pentru biciclete	90.000	8.925
Consultanță pentru realizarea infrastructurii pentru biciclete	9.000	

Cap.87.02 Alte acțiuni economice

Bunuri și servicii – cheltuieli în sumă de 26.315 lei, din care

- Cheltuieli de întreținere adăpost câini suma de 14.592 lei;
- Hrană animale în sumă de 11.723 lei;

Contul de execuție al Bugetului centralizat al instituțiilor publice și activităților finanțate integral sau parțial din venituri proprii

În anul 2022, veniturile totale ale bugetului instituțiilor publice și activităților finanțate integral sau parțial din venituri proprii au fost realizate în sumă de 53.134.428 lei, reprezentând un procent de 92,50 % față de prevederile definitive din bugetul aprobat în sumă de 57.438.000 lei.

Bugetul instituțiilor publice și activităților finanțate integral sau parțial din venituri proprii cuprinde finanțarea următoarelor unități: Spitalul orașenesc Dr. Valer Russu Luduș și unitățile de învățământ preuniversitar de stat din orașul Luduș.

Nr. Crt.	Denumire indicatori	Prevederi definitive	Încasări realizate
I	VENITURI- TOTAL	57.438.000	53.134.428
	Din care:		
1	Venituri din proprietate	19.000	20.330
2.	Venituri din vânzări de bunuri și servicii	21.893.000	22.021.633
3	Venituri din capital	3.000	5.155
4	Subvenții	25.769.000	24.453.678
5	Alte sume primite de la UE	28.000	27.855
6	Sume primite de la UE în contul plăților efectuate și prefinanțări	9.726.000	6.605.777

Cheltuielile totale ale Bugetului instituțiilor publice și activităților finanțate integral sau parțial din venituri proprii pe anul 2022 au fost realizate în procent de 86,47% , adică față de 61.862.000 lei prevederi, plățile au fost în sumă de 53.496.302 lei și s-a asigurat finanțarea cheltuielilor de personal și a bunurilor și serviciilor și cheltuielilor de capital pentru Spitalul orasenesc și unitățile de învățământ preuniversitar de stat din orasul Ludus.

Denumire indicatori	Prevederi finale	Plati efectuate
Cheltuieli de personal	36.477.000	34.946.035
din care:		
Spitalul orasenesc	36.477.000	34.946.035
Bunuri și servicii	12.806.000	10.733.138
din care:		
Învățământ	564.000	452.753
Spitalul orasenesc	12.242.000	10.280.385
Ajutoare sociale	31.000	28.539
Spitalul orasenesc	31.000	28.539
Alte cheltuieli	140.000	121.802
Spitalul orasenesc	140.000	121.802
Proiecte cu finanțare din fonduri europene din care:	10.480.000	7.349.507
Spitalul orasenesc	10.480.000	7.349.507
Cheltuieli de capital din care:	1.928.000	637.390
Spitalul orasenesc	1.928.000	637.390
Recup.chelt ani precedenti	0	-320.109
TOTAL CHELTUIELI	61.862.000	53.496.302

Contul de execuție al Bugetului creditelor interne la data de 31.12.2022

Structura veniturilor și cheltuielilor totale ale Bugetului creditelor interne - pe secțiunea de dezvoltare, la data de 31.12.2022, si este următoarea:

Nr. Crt.	DENUMIRE INDICATORI	Prevederi 31.12.2022	Incasari/plati Realizate 31.12.2022
I.	VENITURI-TOTAL	3.554.000	846.090
	Din care:		

I.	Sume aferente creditelor interne	3.554.000	846.090
II.	CHELTUIELI-TOTAL	3.554.000	846.090
	Din care:		
I.	Cap.51.07	377.000	105.315
2.	Cap.70.07	2.786.000	612.534
3.	Cap.84.07	391.000	128.241
	EXCEDENT	0	0

La nivelul bugetului creditelor interne la data de 31.12.2022, platile efectuate sunt în suma de 846.090 lei.

Analiza elementelor din Bilantul centralizat compus din Primărie, Spital și 4 unități de învățământ, întocmit la 31.12.2022

Denumire indicatori	Sold la începutul perioadei	Sold la sfârșitul perioadei
I. TOTAL ACTIVE	295.304.478	331.889.465
1. Total active necurente din care :	224.786.060	280.917.521
Active fixe necorporale	533.811	687.574
Instalații tehnice, mijloace de transport, mobilier, aparatură birotică și alte active corporale	7.857.824	11.384.952
Terenuri și clădiri	215.825.946	268.482.536
Active financiare necurente din care :	538.010	338.587
Acțiuni	358.010	158.587
Alte titluri de participare	180.000	180.000
2. Total active curente	70.518.418	50.971.944
Stocuri	7.529.252	8.527.528
Creanțe din operațiuni comerciale, avansuri și alte decontări	2.410.308	2.217.091
Creanțele bugetului general consolidat	2.386.055	2.553.869
Creanțe din operațiuni cu fonduri externe nerambursabile	52.933.444	32.604.728
Conturi la Trezorerie	4.737.943	4.658.853
Dobândă de incasat, alte valori, avansuri de trezorerie	444.229	273.755
Conturi la instituții de credit	64.586	62.999
Cheltuieli în avans	12.600	73.120
II. TOTAL DATORII	31.814.899	33.840.165
1. Total datorii necurente din care:	20.102.644	18.203.400
Sume necurente(ce urmează a fi plătite după o perioadă mai mare de un an	69.162	78.300
Imprumuturi pe termen lung	18.371.058	16.679.730
Provizioane	1.662.424	1.445.370
2. Total datorii curente din care:	11.712.255	15.636.765
Datorii comerciale, avansuri și alte decontări	4.955.232	8.449.666
Datorii către bugete	1.794.401	1.871.112

<i>Contribuții sociale</i>	1.471.675	1.503.552
<i>Imprumuturi pe termen lung ce urmează a fi plătite în cursul exercițiului curent</i>	2.107.138	2.481.838
<i>Salariile angajaților</i>	2.350.369	2.391.603
<i>Alte drepturi cuvenite (burse)</i>	138.211	149.561
<i>Venituri în avans</i>	366.904	292.985
III. Total capitaluri proprii	263.489.579	298.049.300
<i>Rezerve, fonduri</i>	208.005.955	251.315.593
<i>Rezultatul reportat (sold creditor)</i>	28.314.473	55.075.184
<i>Rezultatul patrimonial al exercițiului (sold creditor)</i>	27.169.151	0
<i>Rezultatul patrimonial al exercițiului (sold debitor)</i>	0	8.341.477

La rd. 4 din bilanț diferența între sold la începutul perioadei și sfârșitul perioadei este de 3.527.128 lei care provine din intrări de mijloace de transport, mobilier, aratură birotică din care suma de 3.444.825 de la Spitalul orașenesc Dr. Valer Russu din Luduș.

L. ard. 5

Structura Contului de rezultat patrimonial centralizat la data de 31.12. 2022

<i>Denumire indicatori</i>	An precedent	An curent
Venituri din impozite și taxe, contribuții de asigurări și alte venituri ale bugetelor	29.669.393	31.734.332
Venituri din activități economice	45.165.397	47.036.845
Finanțări, subvenții, transferuri, alocații bugetare cu destinație specială	29.318.232	5.339.121
Alte venituri operaționale	1.574.380	1.756.054
Total Venituri operaționale	105.727.402	85.866.352
Cheltuieli cu salariile și contribuțiile aferente	47.468.977	49.739.470
Subvenții, transferuri	4.472.180	5.626.738
Stocuri, lucrări și servicii executate de terți	19.234.855	21.710.843
Cheltuieli de capital, amortizări și provizioane	6.311.679	16.217.575
Alte cheltuieli operaționale	389.136	340.913
Total Cheltuieli operaționale	2.410.308	2.217.091
<i>Cheltuieli financiare</i>	737.747	582.437
<i>Venituri extraordinare</i>	56.323	10.147
<i>Excedent</i>	27.169.151	0
<i>Deficit</i>	0	8.341.477

Șef birou B.F.C.R.U
Ec. Suci Maria





ORAȘUL LUDUȘ

Bd. 1 Decembrie 1918, nr. 26, cod poștal 545200, jud. Mureș
Telefon 0265-411716, Fax: 0265-413402
e-mail: ludus@ms.e-adm.ro; web: www.ludus.ro



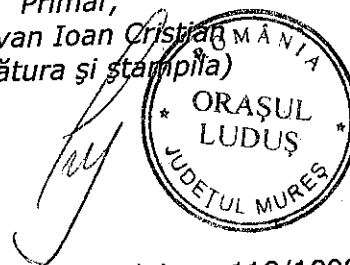
Operator de date cu caracter personal 2183

Date cu caracter personal prelucrate în conformitate cu prevederile Regulamentului (UE) 2016/679

Nr. 19215 din 20.02.2023

RAPORT asupra sistemului de control intern managerial la data de 31 decembrie 2022 OSGG nr. 600/2018 - Anexa nr. 4³

Conducătorul entității publice,
Primar,
Moldovan Ioan Cristian
(semnătura și stampila)



În temeiul prevederilor art. 4 alin. (3) din Ordonanța Guvernului nr. 119/1999 privind controlul intern/manAGERIAL și controlul financiar preventiv, republicată, cu modificările și completările ulterioare, subsemnatul, **Moldovan Ioan Cristian**, în calitate de **primar**, declar că **UAT Orașul Luduș** dispune de un sistem de control intern managerial ale cărui concepere și aplicare **permit/permit-partial/nu permit conducerii** (și, după caz, consiliului de administrație) să furnizeze o asigurare rezonabilă că fondurile publice gestionate în scopul îndeplinirii obiectivelor generale și specifice au fost utilizate în condiții de legalitate, regularitate, eficacitate, eficiență și economicitate.

Această declarație se întemeiază pe o apreciere realistă, corectă, completă și demnă de încredere asupra sistemului de control intern managerial al entității, formulată în baza autoevaluării acestuia.

Sistemul de control intern managerial **cuprinde/cuprinde-partial/nu cuprinde** mecanisme de autocontrol, iar aplicarea măsurilor privind creșterea eficacității acestuia **are/nu are** la bază evaluarea riscurilor, în acest caz, menționez următoarele:

- Comisia de monitorizare este/~~nu este~~ funcțională;
- Programul de dezvoltare a sistemului de control intern managerial este/~~este~~ ~~parțial/nu este~~ implementat și actualizat anual;
- Procesul de management al riscurilor este/~~este~~ ~~parțial/nu este~~ organizat și monitorizat;
- Procedurile documentate sunt elaborate în proporție de 67,90% din totalul activităților procedurale inventariate (32 proceduri de sistem din totalul de 36; respectiv 78 proceduri operaționale din totalul de 126);

- Sistemul de monitorizare a performanțelor este/~~nu este~~ stabilit și evaluat pentru obiectivele și activitățile entității, prin intermediul unor indicatori de performanță.

Pe baza rezultatelor autoevaluării apreciez că la data de 31 decembrie 2022, sistemul de control intern managerial al UAT Orașul Luduș este conform/~~parțial conform/parțial conform limitat/neconform~~ cu standardele cuprinse în Codul controlului intern managerial.

Din analiza rapoartelor asupra sistemului de control intern managerial transmise ordonatorului principal/~~secundar~~ de credite de către ordonatorii secundari și/sau terțiari de credite, direct în subordonare/~~în~~ coordonare/sub autoritate, rezultă că:

- 5 entități au sistemul conform;
- 0 entități au sistemul parțial conform;
- 1 entități au sistemul parțial conform limitat;
- 0 entități au sistemul neconform.

Precizez că declarațiile cuprinse în prezentul raport sunt formulate prin asumarea responsabilității manageriale și au drept temei datele, informațiile și constatările consemnate în documentația aferentă autoevaluării sistemului de control intern managerial, precum și raportările transmise de către entitățile subordonate/~~în~~ coordonare/sub autoritate.

COD	DENUMIRE INDICATORI	SOLD LA INCEPUTUL PERIOADEI	SOLD LA SFARSITUL PERIOADEI
0	TOTAL JUDETUL MURES		
01003	1.Active fixe necorporale (ct.2030000+2050000+2060000+2080100+2080200+2330000-2800300-2800500-2800801-2800809-2900400-2900500-2900801-2900809-2930100*)	533.811	687.574
01004	2.Instalatii tehnice, mijloace de transport, animale, plantatii, mobilier, aparatura birotica si alte active corporale (ct.2130100+2130200+2130300+2130400+2140000+2310000-2810301-2810302-2810303-2810304-2810400-2910301-2910302-2910303-2910304-2910400-2930200*)	7.857.824	11.384.952
01005	3.Terenuri si cladiri (ct.2110100+2110200+2120101+2120102+2120201+2120301+2120401+2120501+2120601+2120901+2310000-2810100-2810201-2810202-2810203-2810204-2810205-2810206-2810207-2810208-2910100-2910201-2910202-2910203-2910204-2910205-2910206-2910207-2910208-2930200)	215.825.946	268.482.536
01007	5.Active financiare necurente (investitii pe termen lung) peste un an (ct.2600100+2600200+2600300+2650000+2670201+2670202+2670203+2670204+2670205+2670208-2960101-2960102-2960103-2960200), din care:	538.010	338.587
01008	Titluri de participare (ct.2600100+2600200+2600300-2960101-2960102-2960103)	538.010	338.587
01009	6.Creante necurente - sume ce urmeaza a fi incasate dupa o perioada mai mare de un an (ct.4110201+4110208+4130200+4280202+4610201+4610209-4910200-4960200) din care:	30.469	23.872
01010	Creante comerciale necurente - sume ce urmeaza a fi incasate dupa o perioada mai mare de un an (ct.4110201+4110208+4130200+4610201-4910200-4960200)	18.938 224.786.060	16.026 280.917.521
01015	7.TOTAL ACTIVE NECURENTE (rd.03+04+05+06+07+09)		
01019	1.Stocuri (ct.3010000+3020100+3020200+3020300+3020400+3020500+3020600+3020700+3020800+3020900+3030100+3030200+3040100+3040200+3050100+3050200+3070000+3090000+3310000+3320000+3410000+3450000+3460000+3470000+3490000+3510100+3510200+3540100+3540500+3540600+3560000+3570000+3580000+3590000+3610000+3710000+3810000+/-3480000+/-3780000-3910000-3920100-3920200-3920300-3930000-3940100-3940500-3940600-3950100-3950200-3950300-3950400-3950600-3950700-3950800-3960000-3970100-3970200-3970300-3980000-4420803)	7.529.252	8.527.528
01021	Creante din operatiuni comerciale, avansuri si alte decontari (ct.2320000+2340000+4090101+4090102+4110101+4110108+4130100+4180000+4250000+4280102+4610101+4610109+4730109**+4810101+4810102+4810103+4810900+4830000+4840000+4890101+4890301-4910100-4960100+5120800) din care:	2.410.308	2.217.091
01022	Creante comerciale si avansuri (ct.2320000+2340000+4090101+4090102+4110101+4110108+4130100+4180000+4610101-4910100-4960100), din care:	1.796.589	1.836.413
01023	Creante bugetare (ct.4310100**+4310200**+4310300**+4310400**+4310500**+4310600**+4310700**+4370100**+4370200**+4370300**+4420400+4420802+4440000**+4460100**+4460200**+4480200+4610102+4610104+4630000+4640000+4650100+4650200)		

BILANT
31 12 2022

pag.: 1 - lei -



COD	DENUMIRE INDICATORI	SOLD LA INCEPUTUL PERIOADEI	SOLD LA SFARSITUL PERIOADEI
0	TOTAL JUDETUL MURES		
01003	1.Active fixe necorporale (ct.2030000+2050000+2060000+2080100+2080200+2330000-2800300-2800500-2800801-2800809-2900400-2900500-2900801-2900809-2930100*)	533.811	687.574
01004	2.Instalatii tehnice, mijloace de transport, animale, plantatii, mobilier, aparatura birotica si alte active corporale (ct.2130100+2130200+2130300+2130400+2140000+2310000-2810301-2810302-2810303-2810304-2810400-2910301-2910302-2910303-2910304-2910400-2930200*)	7.857.824	11.384.952
1005	3.Terenuri si cladiri (ct.2110100+2110200+2120101+2120102+2120201+2120301+2120401+2120501+2120601+2120901+2310000-2810100-2810201-2810202-2810203-2810204-2810205-2810206-2810207-2810208-2910100-2910201-2910202-2910203-2910204-2910205-2910206-2910207-2910208-2930200)	215.825.946	268.482.536
01007	5.Active financiare necurente (investitii pe termen lung) peste un an (ct.2600100+2600200+2600300+2650000+2670201+2670202+2670203+2670204+2670205+2670208-2960101-2960102-2960103-2960200), din care:	538.010	338.587
01008	Titluri de participare (ct.2600100+2600200+2600300-2960101-2960102-2960103)	538.010	338.587
01009	6.Creante necurente - sume ce urmeaza a fi incasate dupa o perioada mai mare de un an (ct.4110201+4110208+4130200+4280202+4610201+4610209-4910200-4960200) din care:	30.469	23.872
01010	Creante comerciale necurente - sume ce urmeaza a fi incasate dupa o perioada mai mare de un an (ct.4110201+4110208+4130200+4610201-4910200-4960200)	18.938	16.026
1015	7.TOTAL ACTIVE NECURENTE (rd.03+04+05+06+07+09)	224.786.060	280.917.521
01019	1.Stocuri (ct.3010000+3020100+3020200+3020300+3020400+3020500+3020600+3020700+3020800+3020900+3030100+3030200+3040100+3040200+3050100+3050200+3070000+3090000+3310000+3320000+3410000+3450000+3460000+3470000+3490000+3510100+3510200+3540100+3540500+3540600+3560000+3570000+3580000+3590000+3610000+3710000+3810000+/-3480000+/-3780000-3910000-3920100-3920200-3920300-3930000-3940100-3940500-3940600-3950100-3950200-3950300-3950400-3950600-3950700-3950800-3960000-3970100-3970200-3970300-3980000-4420803)	7.529.252	8.527.528
01021	Creante din operatiuni comerciale, avansuri si alte decontari (ct.2320000+2340000+4090101+4090102+4110101+4110108+4130100+4180000+4250000+4280102+4610101+4610109+4730109**+4810101+4810102+4810103+4810900+4830000+4840000+4890101+4890301-4910100-4960100+5120800) din care:	2.410.308	2.217.091
01022	Creante comerciale si avansuri (ct.2320000+2340000+4090101+4090102+4110101+4110108+4130100+4180000+4610101-4910100-4960100),din care:	1.796.589	1.836.413
01023	Creante bugetare (ct.4310100**+4310200**+4310300**+4310400**+4310500**+4310600**+4310700**+4370100**+4370200**+4370300**+4420400+4420802+4440000**+4460100**+4460200**+4480200+4610102+4610104+4630000+4640000+4650100+4650200)		

COD	DENUMIRE INDICATORI	SOLD LA INCEPUTUL PERIOADEI	SOLD LA SFARSITUL PERIOADEI
01024	+4660401+4660402+4660500+4660900+4810101**+4810102**+4810103**+4810900**-4970000), din care:	2.386.056	2.553.870
01025	Creantele bugetului general consolidat (ct.4630000+4640000+4650100+4650200+4660401+4660402+4660500+4660900-4970000)	2.386.055	2.553.869
01030	Creante din operatiuni cu fonduri externe nerambursabile si fonduri de la buget (ct.4500100+4500300+4500501+4500502+4500503+4500504+4500505+4500700+4510100+4510300+4510500+4530100+4540100+4540301+4540302+4540501+4540502+4540503+4540504+4550100+4550301+4550302+4550303+4560100+4560303+4560309+4570100+4570201+4570202+4570203+4570205+4570206+4570209+4570301+4570302+4570309+4580100+4580301+4580302+4610103+4730103**+4740000+4760000), din care:	52.933.444	32.604.728
1033	Total creante curente (rd.21+23+25+27)	57.729.808	37.375.689
01033	Conturi la trezorerie, casa in lei. (ct.5100000+5120101+5120501+5130101+5130301+5130302+5140101+5140301+5140302+5150101+5150103+5150301+5150500+5150600+5160101+5160301+5160302+5170101+5170301+5170302+5200100+5210100+5210300+5230000+5250101+5250102+5250301+5250302+5250400+5260000+5270000+5280000+5290101+5290201+5290301+5290400+5290901+5310101+5410101+5500101+5520000+5550101+5550400+5570101+5580101+5580201+5590101+5600101+5600300+5600401+5610101+5610300+5620101+5620300+5620401+5710100+5710300+5710400+5740101+5740102+5740301+5740302+5740400+5750100+5750300+5750400-7700000)	4.737.943	4.658.853
010331	Dobanda de incasat,alte valori,avansuri de trezorerie (ct.5180701+5320100+5320200+5320300+5320400+5320500+5320600+5320800+5420100)	444.229	273.755
01035	Conturi la institutii de credit, BNR, casa in valuta (ct.5110101+5110102+5120102+5120402+5120502+5130102+5130202+5140102+5140202+5150102+5150202+5150302+5160102+5160202+5170102+5170202+5290102+5290202+5290302+5290902+5310402+5410102+5410202+5500102+5550102+5550202+5570202+5580102+5580202+5580302+5580303+5590102+5590202+5600102+5600103+5600402+5610102+5610103+5620102+5620103+5620402)	64.586	62.999
01040	Total disponibilitati si alte valori (rd.33+33.1+35+35.1)	5.246.758	4.995.607
01042	6.Cheltuieli in avans (ct.4710000)	12.600	73.120
01045	7.TOTAL ACTIVE CURENTE (rd.19+30+31+40+41+41.1+42)	70.518.418	50.971.944
01046	8.TOTAL ACTIVE (rd.15+45)	295.304.478	331.889.465
01052	1.Sume necurente - sume ce urmeaza a fi platite dupa o perioada mai mare de un an (ct.2690200+4010200+4030200+4040200+4050200+4280201+4620201+4620209+5090000), din care:	69.162	78.300
01054	2.Imprumuturi pe termen lung (ct.1610200+1620200+1630200+1640200+1650200+1660201+1660202+1660203+1660204+1670201+1670202+1670203+1670208+1670209-1690200)	18.371.058	16.679.730
01055	3.Provizioane (ct.1510201+1510202+1510203+1510204+1510208)	1.662.424	1.445.370
01058	TOTAL DATORII NECURENTE (rd.52+54+55)	20.102.644	18.203.400

COD	DENUMIRE INDICATORI	SOLD LA INCEPUTUL PERIOADEI	SOLD LA SFARSITUL PERIOADEI
01060	1.Datorii comerciale, avansuri si alte decontari (ct.2690100+4010100+4030100+4040100+4050100+4080000+4190000+4620101+4620109+4730109+4810101+4810102+4810103+4810900+4830000+4840000+4890201+5090000+5120800), din care:	4.955.232	8.449.666
01061	Datorii comerciale si avansuri (ct.4010100+4030100+4040100+4050100+4080000+4190000+4620101), din care:	4.795.531	8.414.239
01062	2.Datorii catre bugete (ct.4310100+4310200+4310300+4310400+4310500+4310600+4310700+4370100+4370200+4370300+4400000+4410000+4420300+4420801+4440000+4460100+4460200+4480100+4550501+4550502+4550503+4620109+4670100+4670200+4670300+4670400+4670500+4670900+4730109+4810900),din care:	1.794.401	1.871.112
010631	Contributii sociale (ct.4310100+4310200+4310300+4310400+4310500+4310600+4310700+4370100+4370200+4370300)	1.471.675	1.503.552
01071	5.Imprumuturi pe termen lung - sume ce urmeaza a fi platite in cursul exercitiului curent (ct.1610100+1620100+1630100+1640100+1650100+1660101+1660102+1660103+1660104+1670101+1670102+1670103+1670108+1670109+1680100+1680200+1680300+1680400+1680500+1680701+1680702+1680703+1680708+1680709-1690100)	2.107.138	2.481.838
01072	6.Salariile angajatilor (ct.4210000+4230000+4260000+4270100+4270300+4280101)	2.350.369	2.391.603
01073	7.Alte drepturi cuvenite altor categorii de persoane (pensii, indemnizatii de somaj, burse) (ct.4220100+4220200+4240000+4260000+4270200+4270300+4290000+4380000), din care:	138.211	149.561
01074	8.Venituri in avans (ct.4720000)	366.904	292.985
01078	10.TOTAL DATORII CURENTE (rd.60+62+65+70+71+72+73+74+75)	11.712.255	15.636.765
01079	11.TOTAL DATORII (rd.58+78)	31.814.899	33.840.165
01080	12.ACTIVE NETE = TOTAL ACTIVE - TOTAL DATORII = CAPITALURI PROPRII (rd.80=rd.46-79=rd.90)	263.489.579	298.049.300
01084	1.Rezerve, fonduri (ct.1000000+1000101+1000201+1000202+1000301+1000401+1000402+1010000+1020101+1020102+1020103+1030000+1040101+1040102+1040103+1050100+1050200+1050300+1050400+1050500+/-1060000+1060000+1320000+1330000)	208.005.955	251.315.593
01085	2.Rezultatul reportat (ct.1170000-sold creditor)	28.314.473	55.075.184
01087	4.Rezultatul patrimonial al exercitiului (ct.1210000-sold creditor)	27.169.151	
01088	5.Rezultatul patrimonial al exercitiului (ct.1210000- sold debitor)		8.341.477
01090	6.TOTAL CAPITALURI PROPRII (rd.84+85-86+87-88)	263.489.579	298.049.300

Conducatorul institutiei

Conducatorul compartimentului
financiar- contabil


CONTUL DE REZULTAT PATRIMONIAL

31 12 2022


pag: 1 - lei -

COD	DENUMIRE INDICATORI	An precedent	An curent
0	TOTAL JUDETUL MURES		
02002	1.Venituri din impozite, taxe, contributii de asigurari si alte venituri ale bugetelor (ct.7300100+7300201+7300202+7300203+7310100+7310200+7320100+ 7330000+7340000+7350100+7350200+7350300+7350400+7350500+ 7350601+7350602+7360100+7390000+7450100+ 7450200+7450300+7450400+ 7450500+7450700+7450900+7460100+7460200+7460300+7460900)	29.669.393	31.734.332
02003	2.Venituri din activitati economice (ct.7210000+7220000+7510100+7510200+/-7090000)	45.165.397	47.036.845
02004	3.Finantari, subventii, transferuri, alocatii bugetare cu destinatie speciala (ct.7510500+7710000+7720100+7720200+7740100+7740200+7750000+ 7760000+7780000+7790101+7790109)	29.318.232	5.339.121
02005	4.Alte venituri operationale (ct.7140000+7180000+7500000+7500100+7500200 +7510300+7510400+7810200+7810300+7810401+7810402+7770000)	1.574.380	1.756.054
02006	TOTAL VENITURI OPERATIONALE (rd.02+03+04+05)	105.727.402	85.866.352
02008	1.Salarii si contributiile sociale aferente angajatilor (ct.6410000+6420000+6450100+ 6450200+6450300+6450400+6450500+6450600+6450700+6450800+6460000+ 6470000)	47.468.977	49.739.470
02009	2.Subventii si transferuri (ct.6700000+6710000+6720000+6730000+6740000+ 6750000+6760000+6770000+6780000+6790000)	4.472.180	5.626.738
02010	3.Stocuri, consumabile, lucrari si servicii executate de terti (ct.6010000+6020100+ 6020200+6020300+6020400+6020500+6020600+6020700+6020800+6020900+ 6030000+6060000+6070000+6080000+6090000+6100000+6110000+6120000+ 6130000+6140000+6220000+6230000+6240100+6240200+6260000+6270000+ 6280000+6290100)	19.234.855	21.710.843
02011	4.Cheltuieli de capital, amortizari si provizioane (ct.6810100+ 6810200+6810300+6810401+6810402+6820101+6820109+ 6820200+6890100+6890200)	6.311.679	16.217.575
02012	5. Alte cheltuieli operationale (ct.6350100+6540000+6580101+6580109)	389.136	340.913
02013	TOTAL CHELTUIELI OPERATIONALE (rd.08+09+10+11+12)	77.876.827	93.635.539
02015	- EXCEDENT (rd.06-rd.13)	27.850.575	7.769.187
02016	- DEFICIT (rd.13-rd.06)		
02018	V. CHELTUIELI FINANCIARE (ct.6630000+6640000+6650100+6650200+6660000+ 6670000+6680000+6690000+6860300+6860400+6860800)	737.747	582.437
02021	- DEFICIT (rd.18-rd.17)	737.747	582.437
02023	- EXCEDENT (rd.15+20-16-21)	27.112.828	8.351.624
02024	- DEFICIT (rd.16+21-15-20)		
02025	VIII. VENITURI EXTRAORDINARE (ct.7910000)	56.323	10.147
02028	- EXCEDENT (rd.25-rd.26)	56.323	10.147
020292	- EXCEDENT (rd.23+28-24-29)	27.169.151	8.341.477
020293	- DEFICIT (rd.24+29-23-28)		
02031	- EXCEDENT (rd.29.2-29.4)	27.169.151	8.341.477
02032	- DEFICIT (rd.29.3+29.4)		

Conducatorul institutiei

Conducatorul compartimentului
financiar- contabil



SITUATIA FLUXURILOR DE TREZORERIE

31 12 2022


pag.: 1 - lei -

COD	DENUMIRE INDICATORI	Total	Casa in valuta	Alte disponibilitati
0	TOTAL JUDETUL MURES	101.281		101.281
04002	1. Incasari	105.393		105.393
04003	2. Plati			
04004	3. Numerar net din activitatea operationala (rd.02-rd.03)	-4.112		-4.112
04010	1. Incasari	3.969.454		3.969.454
04011	2. Plati	3.966.929		3.966.929
04012	3. Numerar net din activitatea de finantare (rd.10-rd.11)	2.525		2.525
04013	IV CRESTEREA (DESCRESTEREA) NETA DE NUMERAR SI ECHIVALENT DE NUMERAR (rd.04+rd.08+rd.12)	-1.587		-1.587
04014	V NUMERAR SI ECHIVALENT DE NUMERAR LA INCEPUTUL PERIOADEI	64.586		64.586
04017	VI NUMERAR SI ECHIVALENT DE NUMERAR LA FINELE PERIOADEI(rd.13+14+15-16)	62.999		62.999

Conducatorul institutiei



Conducatorul compartimentului
financiar- contabil





I. PLATI RESTANTE
31 12 2022


pag. 1 - lei -

DENUMIRE INDICATORI	COD	Sold la inceputul anului	Sold la finele perioadei	
			TOTAL	Din care: afere sumelor angajate cu prevederi bugetare
TOTAL JUDETUL MURES	0			
PLATI RESTANTE-TOTAL (rd.150+300) din care:	40001	512.036	2.439.770	2.439.770
-sub 30 de zile(rd.151+301)	40002	486.017	493.688	493.688
- peste 30 de zile (rd.152+302)	40003	6.270	339.858	339.858
- peste 90 de zile (rd.153+303)	40004	19.749		
- peste 120 zile (rd.154+304)	40005		1.586.125	1.586.125
- peste 1 an (rd.155+305)	40006		20.099	20.099
PLATI RESTANTE - TOTAL SECTIUNEA DE FUNCTIONARE	40150		597.548	597.548
(rd.160+170+240+250+270+280+290) din care:				
-sub 30 de zile(rd.161+171+241+251+271+281+291)	40151		356.946	356.946
- peste 30 de zile (rd.162+172+242+252+272+282+292)	40152		240.602	240.602
Plati restante catre furnizori,creditori din operatii comerciale (ct.4010100,ct.4030100,ct.4620101,ct.4620109)	40160			
(rd.161+162+163+165+166) din care:			597.548	597.548
-sub 30 de zile	40161		356.946	356.946
- peste 30 de zile	40162		240.602	240.602
PLATI RESTANTE-TOTAL SECTIUNEA DEZVOLTARE	40300			
(rd.310+320+330), din care:		512.036	1.842.222	1.842.222
- sub 30 de zile(rd.311+321+331)	40301	486.017	136.742	136.742
- peste 30 de zile (rd.312+322+332)	40302	6.270	99.256	99.256
- peste 90 de zile (rd.313+323+333)	40303	19.749		
- peste 120 zile (rd.315+324+334)	40304		1.586.125	1.586.125
- peste 1 an (rd.316+325+335)	40305		20.099	20.099
Plati restante catre furnizori,creditori din operatii comerciale (ct.4040100,ct.4050100,ct.4620101,ct.4620103,ct.4620109)	40310			
(rd.311+312+313+315+316),din care:		512.036	1.842.222	1.842.222
- sub 30 de zile	40311	486.017	136.742	136.742
- peste 30 de zile	40312	6.270	99.256	99.256
- peste 90 de zile din care:	40313	19.749		
- peste 120 zile	40315		1.586.125	1.586.125
- peste 1 an	40316		20.099	20.099

Conducatorul institutiei

Conducatorul compartimentului
financiar contabil



I. PLATI RESTANTE
-bugete locale-
31 12 2022

pag. 2 - lei -

DENUMIRE INDICATORI	COD	Sold la inceputul anului	Sold la finele perioadei	
			TOTAL	Din care: aferent sumelor angajate cu prevederi bugetare
TOTAL JUDETUL MURES	0			
PLATI RESTANTE-TOTAL (rd.150+300) din care:	42001	512.036	2.439.770	2.439.770
-sub 30 de zile(rd.151+301)	42002	486.017	493.688	493.688
- peste 30 de zile (rd.152+302)	42003	6.270	339.858	339.858
- peste 90 de zile (rd.153+303)	42004	19.749		
- peste 120 zile (rd.154+304)	42005		1.586.125	1.586.125
- peste 1 an (rd.155+305)	42006		20.099	20.099
PLATI RESTANTE - TOTAL SECTIUNEA DE FUNCTIONARE	42150			
(rd.160+170+240+250+270+280+290) din care:			597.548	597.548
-sub 30 de zile(rd.161+171+241+251+271+281+291)	42151		356.946	356.946
- peste 30 de zile (rd.162+172+242+252+272+282+292)	42152		240.602	240.602
Plati restante catre furnizori,creditori din operatii comerciale (ct.4010100,ct.4030100,ct.4620101,ct.4620109)	42160			
(rd.161+162+163+165+166) din care:			597.548	597.548
-sub 30 de zile	42161		356.946	356.946
- peste 30 de zile	42162		240.602	240.602
PLATI RESTANTE-TOTAL SECTIUNEA DEZVOLTARE	42300			
(rd.310+320+330), din care:		512.036	1.842.222	1.842.222
- sub 30 de zile(rd.311+321+331)	42301	486.017	136.742	136.742
- peste 30 de zile (rd.312+322+332)	42302	6.270	99.256	99.256
- peste 90 de zile (rd.313+323+333)	42303	19.749		
- peste 120 zile (rd.315+324+334)	42304		1.586.125	1.586.125
- peste 1 an (rd.316+325+335)	42305		20.099	20.099
Plati restante catre furnizori,creditori din operatii comerciale (ct.4040100,ct.4050100,ct.4620101,ct.4620103,ct.4620109)	42310			
(rd.311+312+313+315+316),din care:		512.036	1.842.222	1.842.222
- sub 30 de zile	42311	486.017	136.742	136.742
- peste 30 de zile	42312	6.270	99.256	99.256
- peste 90 de zile din care:	42313	19.749		
- peste 120 zile	42315		1.586.125	1.586.125
- peste 1 an	42316		20.099	20.099

Conducatorul institutiei

Conducatorul compartimentului
 financiar contabil



DISPONIBIL DIN MIJLOACE CU DESTINATIE SPECIALA

31 12 2022


- lei -

DENUMRE INDICATORI	COD	DISPONIBIL LA INCEPUTUL ANULUI	INCASARI	PLATI	DISPONIBIL LA SFARSITUL PERIOADEI
TOTAL JUDETUL MURES	0				
TOTAL (rd.02 la 15)	05001	98.688	57.644	4.970	151.362
- Sume primite ca donatii si sponsorizari (ct.5500101,ct.5500102/analitice distincte)	05002	40.825	53.076		93.901
- Garantii materiale retinute gestionarilor conform Legii nr.22/1969 (ct.5500101,ct.5500102/analitice distincte)	05003	57.863	4.568	4.970	57.461

Conducatorul institutiei,

Conducatorul compartimentului
financiar-contabil





Situatia activelor si datoriilor institutiilor publice
din administratia locala


31 12 2022

pag.: 1 - lei -

COD	DENUMIRE INDICATORI	Sold la inceputul anului	Sold la sfarsitul perioadei
0	TOTAL JUDETUL MURES		
18005	Disponibilitati in lei ale institutiilor publice locale si ale institutiilor publice de subordonare locala, la trezorerii (ct.5100000+5120101+5120501+5150101+5150103+5150500+5150600+5160101+5160301+5160302+5170101+5170301+5170302+5210100+5210300+5280000+5290201+5290301+5290400+5290901+5410101+5500101+ 5520000+5550101+5570101+5580101+5580201+5600101+5600300+5610101+5610300+5620101+5620300-7700000), din care:	4.737.943	4.658.853
18008	Total (in baze cash) (rd.04+05)	4.737.943	4.658.853
18010	Total (in baze accrual)(rd.08+09)	4.737.943	4.658.853
18023	Alte valori (ct.5320100+5320200+5320300+5320400+5320500+5320600+5320800)	444.229	273.755
18032	Disponibilitati ale institutiilor publice locale si ale institutiilor de subordonare locala la institutiile de credit rezidente (ct.5110101+5110102+5120102+5120402+5120502+5150102+5150202+5160102+5160202+5170102+5170202+5290202+5290302+5290902+5500102+5550102+5550202+5570202+5580102+5580302+5600102+5600103+5610102+5610103+5620102+5620103), din care:	64.586	62.999
18036	Total (in baze cash) (rd.32+35)	64.586	62.999
18038	Total (in baze accrual) (rd.36+37)	64.586	62.999
18131	Actiuni necotate detinute de autoritatile locale la societati nefinanciare (ct.2600200-2960102)(S11)	538.010	338.587
18134	Total (la valoarea contabila neta (la valoarea de intrare mai putin ajustarile cumulate pentru pierderea de valoare) (rd.131+132+133)	538.010	338.587
18157	Creante comerciale necurente legale de livrari de bunuri si servicii de catre autoritatile locale sau de institutii subordonate acestora (ct.4110201+4110208+4130200+4610201-4910200-4960200) Total (rd.158+159+160+164) din care:	18.938	16.026
18158	- de la populatie(gospodariile populatiei)(S14)	18.938	16.026
18165	Creante comerciale curente legate de livrari de bunuri si servicii de catre autoritatile locale sau de institutii subordonate acestora(ct.2320000+2340000+4090101+4090102+4110101+4110108+4130100+4180000+4610101-4910100-4960100) Total(rd.166+167+168+172)din care de la:	1.796.589	1.836.413
18167	-de la societati nefinanciare (S11)	3.029	5.330
18168	-de la institutiile publice, din care: (rd.169+170+171)	1.793.560	1.831.083
18171	-Fonduri de securitate sociala(S1314)	1.793.560	1.831.083
181711	-din care: creantele unitatilor sanitare cu paturi fata de Casele de Sanatate	1.793.560	1.802.860
18176	1.Creante ale bugetului local (ct.4640000-4970000). Total (rd.177+178+179+183), din care:	2.386.055	2.553.869
18177	- de la gospodariile populatie (S14)	2.386.055	2.227.231
18178	- de la societati nefinanciare (S11)		326.638
18185	Total creante (rd.176+184)	2.386.055	2.553.869
18191	Sume de primit de la Autoritatea de Certificare / Autoritatile de Management / Agentiile de Plati - FONDURI EXTERNE NERAMBURSABILE POSTADERARE (ct.4580301)	50.608.226	30.279.510
18203	1.Sume datorate tertilor reprezentand garantii si cautiuni aflate in conturile institutiilor publice (ct.4280101+4280201+4620101+4620109).Total (rd.204+205+206), din care:	230.528	115.550
18204	- salariatilor (gospodariile populatiei)(S143)	228.706	115.003
18205	- societati nefinanciare (S11)	1.822	547

COD	DENUMIRE INDICATORI	Sold la inceputul anului	Sold la sfarsitul perioadei
18262	Credite pe termen scurt contractate de autoritatile locale si institutii din subordinea acestora (ct.1620100+1630100+1670101+1670103+ 1670109+5190101+5190102+5190106+5190180). Total (rd.263+264+265+265.1), din care acordate de:	2.107.138	2.481.838
18263	- Societati care accepta depozite, exclusiv banca centrala (S122)	2.107.138	2.481.838
18268	Total(in baze cash)(rd.262+266+267+267.1)	2.107.138	2.481.838
18275	Total (in baze accrual) (cash+dobanzi) (rd.268+274)	2.107.138	2.481.838
18286	Credite pe termen lung primite (contractate, garantate, asimilate,etc) de institutiile publice locale (ct.1620200+1630200+1670201+1670202+1670203+1670209).Total (rd.287+288+289+289.1) din care acordate de:	18.371.058	16.679.730
18287	- Societati care accepta depozite, exclusiv banca centrala (S122)	18.371.058	16.679.730
18290	Total (in baze cash)(rd.286)	18.371.058	16.679.730
18320	Datorii comerciale curente legate de livrari de bunuri si servicii (ct.4010100+4030100+ 4040100+4050100+4080000+4190000+4620101). Total (rd.321+322+326+327) din care catre:	4.795.531	8.414.239
18321	-Societati nefinanciare (S11)	4.795.531	8.414.239
18331	Datoriile institutiilor publice din administratia locala catre bugete (ct.4310100+4310200+4310300+4310400+4310500+4310600+4310700+4370100+4370200+4370300+4420300+4420801+4440000+4460100+4460200+4480100)	1.737.065	1.792.177
18332	Salariile angajatilor (ct.4210000+4230000+4260000+4270100+4270300+4280101)	2.350.369	2.391.603
18333	Alte drepturi cuvenite altor categorii de persoane (ct.4260000+4270200+4270300+4290000+4380000)	138.211	149.561
18335	Total (rd.331+332+333+334)	4.225.645	4.333.341
183421	Provizioane necurente (ct.1510201+1510202+1510203+1510204+1510208), din care:	1.662.424	1.445.370

Conducatorul institutiei


Conducatorul compartimentului
financiar- contabil



Situatia platilor efectuate si a sumelor declarate pentru cota-parte aferenta cheltuielilor finantate din FEN postaderare

31.12.2022

Pag.: 1 - lei -

Cod indicator	Denumirea programului cu finantare UE	din care:		01	02	03	04	05	06	07	08	09	10	11	12	13	14	15
		Plati efectuate de la titlul 56 si 58 FEN (alineat02)	Plati efectuate pentru cota-parte FEN															
0	A																	
1302	TOTAL JUDEȚUL MUREȘ Programa de Fondul European de Dezvoltare Regională (FEDR) (5801)	7.345.507	6.605.777			3.056.919		3.548.838			3.548.838							
1309	Total	7.345.507	6.605.777			3.056.919		3.548.838			3.548.838							

Conducatorul institutiei

Conducatorul compartimentului financiar- contabil



**Situatia modificarilor in structura
activelor nete/capitalurilor
31 12 2022**

Anexa 34

pag.: 1 -lei-

Denumirea elementului de capital	Cod	Sold la inceputul anului	Cresteri	Reduceri	Sold la sfarsitul anului
A	B	1	2	3	4
TOTAL JUDETUL MURES	0				
Fondul bunurilor care alcatuiesc domeniul privat al statului (ct.1020101)	25003	8.646.663	17.841	311.362	8.353.142
Fondul bunurilor care alcatuiesc domeniul public al unitatilor administrativ-teritoriale (ct.1030000)	25004	186.829.344	40.131.516	219.063	226.741.797
Fondul bunurilor care alcatuiesc domeniul privat al unitatilor administrativ-teritoriale (ct.1040101)	25005	4.898.998	3.093.965		7.992.963
Rezerve din reevaluare (ct.1050100+1050200+1050300+1050400+1050500)	25006	7.630.950	20.784.464	20.187.723	8.227.691
Rezultatul reportat (ct.1170000 - sold creditor)	25017	28.314.473	32.151.544	5.191.410	55.075.184
Rezultatul patrimonial al exercitiului (ct.1210000 - sold creditor)	25019	27.169.151	99.406.337	126.575.488	
Rezultatul patrimonial al exercitiului (ct.1210000 - sold debitor)	25020		8.341.477		8.341.477
Total capitaluri proprii(rd.01 la 17 - rd.18+rd.19-rd.20)	25021	263.489.579			298.049.300



SITUATIA ACTIVELOR FIXE AMORTIZABILE
31 12 2022

Anexa 35a

- lei -

DENUMIREA ACTIVELOR FIXE	Cod	EXISTENTIA LA			SOLD LA INCEPUTUL ANULUI	CRESTERI					alte cai		
		1	2	3		TOTAL din care:	diferente din reevaluare	achizitii*)	transferuri/ primite cu titlu gratuit	donatii, sponsorizari		8	9
A	B			3	4-5+6+7+8+9								
TOTAL JUDETUL MURES													
Concesiuni, brevete, licente, marci comerciale, drepturi si active similare (ct.2050000)	003			75.409									
Alte active fixe necorporale(ct.2080100,2080200)	004			2.781.024	325.275			325.275					
TOTAL	005			2.856.433	325.275			325.275					
ACTIVE FIXE CORPORALE	007			418.512									
Amenajari la terenuri (ct.2110200)	008			5.737.796	489.831			489.831					489.831
Constructii (ct.212) din care:	016			5.737.796	489.831			489.831					489.831
-alte active fixe incadrate in grupa constructii (ct.2120901), din care:	017												
Instalatii tehnice, mijloace de transport, animale si plantatii (ct.2130100,2130200, 2130300,2130400)	018			14.893.373	6.490.966			6.334.423			156.543		
Mobilier, aparatura birou, echipamente de protectie a valonilor umani si mate- riale si alte active fixe corporale (ct.2140000)	019			2.911.237	18.564			18.564					489.831
TOTAL	020			23.980.916	6.989.962			6.352.888			156.543		489.831
TOTAL ACTIVE FIXE				26.817.351	7.324.637			6.678.263			156.543		489.831

DENUMIREA ACTIVELOR FIXE	Cod	REDUCERI										Ajustari de valoare (amortizari si ajustari pentru depreciere)					Valoarea contabila neta, din care:			
		SOLD LA SFARSISITUL ANULUI										Sold la inceputul anului	Cresteri	Reduceri	Sold la sfarsitul anului	Domeniul privat al statului	Domeniul privat al UAT	Proprietatea privata a institutiei publice		
		TOTAL din care:	Diferente din reevaluare ^(*)	Eliminare amortizare ^(**)	dezmembrari si casari	transferuri/ cu titlu gratuit	vanzari	alte cai	17=3+4+10	18	19								20	21=18+19-20
A	B	10=11+12+13+14+15+16	11	12	13	14	15	16	17=3+4+10	18	19	20	21=18+19-20	22=17-21-23-24	23=17-21-22-24	24=17-21-22-23				
TOTAL JUDETELUL MURES	00								75.409	65.497	3.046			68.543		6.866				
Concesiuni, brevete, licente, marci comerciale, drepturi si active similare (ct.2050000)	00	34.801			34.801				3.071.498	2.311.432	133.665			2.445.097		626.401				
Alte active fixe	00	34.801			34.801				3.146.907	2.376.929	136.711			2.513.640		633.267				
TOTAL	00	294.633			294.633				123.880	19.998	71.405			91.403		32.477				
ACTIVE FIXE CORPORALE	00								6.227.627	3.089.776	458.007			3.547.783		2.679.844				
Amenajari la terenuri (ct.2110200)	00								6.227.627	3.089.776	458.007			3.547.783		2.679.844				
Construcții (ct.212) din care:	01																			
alte active fixe încadrate în grupa (ct.2120901), din care:	01																			
Instalatii tehnice, mijloace de transport, animale si plantatii (ct.2130100,2130200, 2130300,2130400)	01								21.384.339	9.900.187	1.863.714			11.763.903		9.620.436				
Mobilier, aparatura birou, echipamente de protectie a valorilor umane si materiale si alte active fixe corporale (ct.2140000)	01	3.406			3.406				2.926.395	2.434.902	71.572		3.406	2.503.068		423.327				
TOTAL	01	298.039			298.039				30.652.241	15.444.863	2.464.704		3.406	17.906.137		12.756.084				
TOTAL ACTIVE FIXE	02	332.840			332.840				33.809.148	17.821.792	2.601.411		3.406	20.419.797		13.389.351				

Conducatorul institutiei

Conducatorul compartimentului financiar-contabil




DENUMIREA ACTIVELOR FIXE	Cod	REDUCERI						SOLD LA SFARSITUL ANULUI	neamortizabile					
		TOTAL din care:	Reevaluare	dezmembri 12	transferuri/ 13	vanzari 14	alte cai 15		Valbarea			aferinta activelor fixe		
									Domeniul public al statului ct. 1010000	Domeniul privat al statului ct. 1020101	Proprietatea privata a institutiilor publice ct. 1020102	Domeniul public al U.A.T. ct. 1030000	Domeniul privat al U.A.T. ct. 1040101	Proprietatea privata a institutiilor publice din administratia locala ct. 1040102
A	B	11=2+13+ 14+15+16	12	13	14	15	16	17=4+5-11 17=18+19+20+21 22=23+24	19	20	21	22	23	24
TOTAL JUDETEL MURES														
Active fixe necorporale in curs de ex- cutie (ct.2330000)	003							54.307						
TOTAL	004							54.307						
ACTIVE FIXE CORPORALE	006													
Amenajari la terenuri (ct.2110200)	007							10.834.056				10.834.056		
Terenuri (ct.2110100)	008							22.628.114		4.131.511		18.496.603		
Constructii (ct.212) din care:	008	219.063						208.284.543		4.221.631		196.090.949		7.971.963
alte active fixe incadrate in grupa constructii (ct.2120901)	016	219.063						208.284.543		4.221.631		196.090.949		7.971.963
Instalatii tehnice, mijloace de transport, animale si plantatii (ct.2130100+2130200+ 2130300+2130400)	017													
Mobilier, aparatura birou, echipamente de protectie a valorilor umane si mate- riale si alte active fixe corporale (ct.2140000)	018	1.131.898						1.131.898				1.256.405		
Active fixe corporale in curs de exe- cutie (ct.2310000)	019	11.766.153						24.023.502				226.741.797		7.992.963
TOTAL	021	13.117.116						267.111.404		8.353.142		226.741.797		7.992.963
TOTAL ACTIVE FIXE	022	13.117.116						267.163.711		8.353.142		226.741.797		7.992.963

Conducatorul institutiei

Conducatorul compartimentului
financiar- contabil

Situatia platilor efectuate
din fonduri externe nerambursabile (FEN) postaderare (titlul 56 si titlul 58) la data de


31.12.2022


Pag: 1 - lei -

Denumirea sursei de finantare	Pag: 1 - lei -										
	01	02	03	04	05	06	07	08	09	10	11
	Buget de stat (s 01-stat)	Buget local (s 02-local)	Bugetul asigurarilor sociale de stat (s 03-bass)	Bugetul asigurarilor pentru somaj (s 04-somaj)	Bugetul fondului national unic de asigurari sociale de sanatate (s05-sanatate)	Bugetul institutiilor publice si activitatilor finantate integral sau partial din venituri proprii (s10-local)	Bugetul fondurilor externe nerambursabile (s08-stat+local)	Bugetul creditelor externe (s06-stat+local)	Bugetul creditelor interne (s07-stat+local)	Bugetul institutiilor publice si activitatilor finantate integral sau partial din venituri proprii (s20-stat+asigurari+autonome)	Bugetul institutiilor publice si activitatilor finantate integral sau partial din venituri proprii (s10-stat+autonome)
A											
TOTAL JUDETEL MURES											
Total plati (titlul VIII cod56+titlul X cod58) (rd.2+rd.11)		13.048.210				7.349.507			717.849		
Total plati (titlul X cod58) (rd.12 la rd.19)		13.048.210				7.349.507			717.849		
Bunuri si servicii (titlul II)						17.500					
Active nefinanciare (titlul XV)		13.048.210				7.332.007			717.849		

Conducatorul institutiei

Conducatorul compartimentului financiar-contabil





Capi- tol	Sub- capi- tol	Pa- ra- gra- ful	Ar- ti- col	Alti- ne- at	Denumire indicator	Prevederi bugetare initiale	Prevederi bugetare definitive	Drepturi constatate		Incasari realizate	Stingeri pe alte cai decat incasari	Drepturi constatate de incasat	
								Total, din care:	din anii precedenti				
A					B	1	2	3=4+5	4	5	6	7	8=3-6-7
					AUTORIZAREA UTILIZARII BUNURILOR SAU PE DESFASURAREA DE ACTIVITATI								
1602	02				Impozit pe mijloacele de transport	2.652.000	2.652.000	2.405.964	539.188	1.866.776	1.804.272	601.692	
					Impozit pe mijloacele de transport detinute de persoane fizice*)	2.149.000	2.149.000	2.143.829	527.135	1.616.694	1.554.860	588.969	
					Impozit pe mijloacele de transport detinute persoane de juridice*)	1.519.000	1.519.000	1.666.484	457.410	1.209.074	1.147.525	519.159	
1602	02				Taxe si tarife pentru eliberarea de licente si autorizatii de functionare	630.000	630.000	477.345	69.725	407.620	487.535	69.810	
1602	03				Alte taxe pe utilizarea bunurilor, autorizarea utilizarii bunurilor sau pe desfasurare de activitati	20.000	20.000	30.184	11.782	18.402	17.997	12.187	
1800	02				ALTE IMPOZITE SI TAXE FISCALE	483.000	483.000	231.951	271	231.680	231.415	536	
1802	50				Alte impozite si taxe	6.500.000	4.944.200	3.207.806	388.253	2.819.553	2.774.471	433.335	
2900	02				C. VENITURI NEFISCALE	6.500.000	4.944.200	3.207.806	388.253	2.819.553	2.774.471	433.335	
3000	05				CI. VENITURI DIN PROPRIETATE	6.500.000	4.944.200	3.207.806	388.253	2.819.553	2.774.471	433.335	
3002	08				VENITURI DIN PROPRIETATE	3.735.000	3.895.000	3.419.277	707.098	2.712.179	2.614.560	804.717	
					Venituri din concesiuni si inchirieri	937.000	972.000	1.124.173	142.426	981.747	980.523	143.650	
					Alte venituri din concesiuni si inchirieri de catre institutiile publice	937.000	972.000	1.124.173	142.426	981.747	980.523	143.650	
					Venituri din dividende	937.000	967.000	1.119.910	142.426	977.484	976.260	143.650	
3002	08				Dividende de la societatile si companiile nationale si societatile cu capital majoritar de stat	937.000	967.000	1.119.910	142.426	977.484	976.260	143.650	
3300	02				CZ. VANZARI DE BUNURI SI SERVICII	2.798.000	2.923.000	2.295.104	564.072	1.730.432	1.634.037	661.067	

Capi- tol	Sub- capi- tol	Pa- ra- gra- ful	Ar- ti- col	Ali- ne- at	Denumire indicator	Prevederi bugetare initiale		Prevederi bugetare definitive	Drepturi constatate			Incasari realizate	Stingeri pe alte cai decat incasari	Drepturi constatate de incasat
						1	2		Total, din care:	din ani precedenti	din anul curent			
A						1	2	3=4+5	4	5	6	7	8=3-6-7	
3302					B									
					VENITURI DIN PRESTARI DE SERVICII SI ALTE ACTIVITATI	1.422.000	1.432.000	859.733	9.898	849.835	843.322		16.411	
3302	08				Venituri din prestari de servicii	1.033.000	1.033.000	739.372	7.490	731.882	739.372			
	10				Contributia parintilor sau sustinatorilor legali pentru intretinerea copiilor in crese	43.000	53.000	52.540		52.540	52.540			
3302	26				Venituri din despagubiri	11.000	11.000	5.923		5.923	5.923			
	28				Venituri din recuperarea cheltuielilor de judecata, imputatii si despagubiri	123.000	123.000	2.200	2.200				2.200	
3302	50				Alte venituri din prestari de servicii si alte activitati	212.000	212.000	59.698	208	59.490	45.487		14.211	
3402					VENITURI DIN TAXE ADMINISTRATIVE, ELIBERARI PERMISE	9.000	9.000	4.301		4.301	4.301			
3402	02				Taxe extrajudiciare de timbru	9.000	9.000	4.301		4.301	4.301			
3502					AMENZI, PENALITATI SI CONFISCARI	1.224.000	1.224.000	1.128.741	525.008	603.733	550.083		578.658	
	01				Venituri din amenzi si alte sanctiuni aplicate potrivit dispozitiilor legale	1.223.000	1.223.000	1.128.045	524.312	603.733	549.387		578.658	
3502	01	02			Venituri din amenzi si alte sanctiuni aplicate de catre alte institutii de specialitate	1.223.000	1.223.000	1.128.045	524.312	603.733	549.387		578.658	
3502	02				Penalitati pentru nedepunere sau depunere cu intarziere declaratiei de impozite si taxe	1.000	1.000	696	696		696			
3602					DIVERSE VENITURI	108.000	218.000	262.662	29.766	232.896	196.664		65.998	
	06				Taxe speciale	96.000	106.000	121.590	18.169	103.421	105.027		16.563	
	50				Alte venituri	12.000	112.000	141.072	11.597	129.475	91.637		49.435	

Capi- tol	Sub- capi- tol	Pa- ra- gra- ful	Pa- ra- gra- ful	Ar- ti- col	Ali- ne- at	Denumire indicator	Prevederi bugetare initiale	Prevederi bugetare definitive	Drepturi constatate			Incasari realizate	Stingeri pe alte cai decat incasari	Drepturi constatate de incasat
									Total, din care:	din anii precedenti	din anul curent			
A						B	1	2	3=4+5	4	5	6	7	8-3-6-7
3702						TRANSFERURI VOLUNTARE, ALTELE DECAT								
						SUBVENTIILE	35.000	40.000	39.667		39.667	39.667		
	01					Donatii si sponsorizari	35.000	40.000	39.667		39.667	39.667		
	03					Varsaminte din sectiunea de functionare pentru finantarea sectiunii de dezvoltare a bugetului local(cu semnul minus)	-5.228.000	-6.495.000	-3.000.086		-3.000.086	-3.000.086		
	04					Varsaminte din sectiunea de functionare	5.228.000	6.495.000	3.000.086		3.000.086	3.000.086		
3900	02					II. VENITURI DIN CAPITAL		10.000	8.825	3.833	4.992	8.825		
3902	01					VENITURI DIN VALORIFICAREA UNOR BUNURI		10.000	8.825	3.833	4.992	8.825		
						Venituri din valorificarea unor bunuri ale institutiilor publice		10.000	8.825	3.833	4.992	8.825		
4100	02					IV. SUBVENTII	9.392.000	5.924.000	4.952.328		4.952.328	4.952.328		
4200						SUBVENTII DE LA ALTE NIVELE ALE								
						ADMINISTRATIEI PUBLICE	9.392.000	5.924.000	4.952.328		4.952.328	4.952.328		
4202	16					SUBVENTII DE LA BUGETUL DE STAT	8.998.000	5.530.000	4.922.929		4.922.929	4.922.929		
						Subventii de la bugetul de stat catre bugetele locale pentru finantarea investitiilor in sanatate								
						Subventii de la bugetul de stat catre bugetele locale pentru finantarea aparatului medical si echipamentelor de comunicatii in urgenta in sanatate								
						Subventii pentru acordarea ajutorului pentru incalzirea locuintei si a suplimentului pentru energie alocate pentru consumul de combustibili solizi								
4202	16	01						42.000	41.894		41.894	41.894		
4202	34							42.000	41.894		41.894	41.894		

Capi- tol	Sub- capi- tol	Pa- ra- gra- ful	A	Denumire indicator	1	2	Drepturi constatate			6	7	8-3-6-7
							Total, din care:	din anii precedenti	din anul curent			
				B	1	2	3=4+5	4	5	6	7	8-3-6-7
4202	41			si/sau petroleri Subventii de la bugetul de stat pentru finantarea sanatatii	160.000	270.000	283.692		283.692	283.692		
4202	65			Finantarea Programului National de Dezvoltare Locala	772.000	772.000	171.786		171.786	171.786		
4202	69			Subventii de la bugetul de stat catre bugetele locale necesare sustinerii derularii proiectelor finantate din fonduri externe nerambursabile (FEN) postaderare, aferente perioadei de programare 2014-2020	2.675.000	2.675.000	2.674.897		2.674.897	2.674.897		
4302	20			SUBVENTII DE LA ALTE ADMINISTRATII Alte subventii primite de la administra- tia centrala pentru finantarea unor activitati	5.391.000	1.771.000	1.750.660		1.750.660	1.750.660		
4302	34			Sume alocate din bugetul ANCPPI pentru finantarea lucrarilor de inregistrare sistematice din cadrul Programului national de cadastru si carte funciara	394.000	394.000	29.399		29.399	29.399		
4802				SUME PRIMITE DE LA UE/ALTI DONATORI IN CONTUL PLATILOR EFECTUATE SI PREFINANATARI AFERENTE CADRULUI FINANCIAR 2014-2020	34.993.000	12.957.000	11.200.695		11.200.695	11.200.695		
4802	01			Fondul European de Dezvoltare Regionala(FEDR) Sume primite in contul platilor efectuate in anul curent	34.993.000	12.957.000	11.200.695		11.200.695	11.200.695		
4802	01	02		Sume primite in contul platilor efectuate in anii anteriori	34.100.000	12.957.000	10.950.067		10.950.067	10.950.067		
					893.000							

CONTUL DE EXECUȚIE AL BUGETULUI LOCAL - VENITURI
SECȚIUNEA DE FUNCȚIONARE
31.12.2022

Pag. 1 -lei-

Capi- tol	Sub- capi- tol	Pa- ra- gra- ful	Ar- ti- col	Ali- ne- at	Denumire indicator	Prevederi bugetare		Drepturi constatate			Incasari realizate	Stingeri pe alte cai decat incasari	Drepturi constatate de incasat
						initiale	definitive	Total, din care:	din anii precedenti	din anul curent			
A					B	I	2	3=4+5	4	5	6	7	8=3-6-7
0001	02				TOTAL VENITURI-BUGET LOCAL	35.287.000	35.432.000	34.524.173	2.382.222	32.141.951	31.970.304		2.533.869
0002					I. VENITURI CURENTE	35.961.000	33.996.000	34.039.296	2.382.222	31.657.074	31.485.427		2.533.869
0003					A. VENITURI FISCALE	35.454.000	36.596.000	33.620.105	1.675.124	31.944.981	31.870.953		1.749.152
0004					A1. IMPOZIT PE VENIT, PROFIT SI CASTIGURI DIN CAPITAL	13.263.000	13.488.800	13.457.381		13.457.381	13.457.381		
0300					A1.2 IMPOZIT PE VENIT, PROFIT SI CASTIGURI DIN CAPITAL DE LA PERSOANE FIZICE	13.263.000	13.488.800	13.457.381		13.457.381	13.457.381		
0302					IMPOZIT PE VENIT	69.000	69.000	66.042		66.042	66.042		
18					Impozitul pe veniturile din transferul proprietatilor imobiliare din patrimoniul personal	69.000	69.000	66.042		66.042	66.042		
0402					COTE SI SUME DEFALCATE DIN IMPOZITUL PE VENIT	13.194.000	13.419.800	13.391.339		13.391.339	13.391.339		
01					Cote defalcate din impozitul pe venit	11.012.000	11.232.000	11.231.970		11.231.970	11.231.970		
04					Sume alocate din cotele defalcate din impozitul pe venit pentru echilibrarea bugetelor locale								
05					Sume repartizate din Fondul la dispozitia Consiliului Judetean	1.475.000	1.475.000	1.446.569		1.446.569	1.446.569		
0700	02				A3 IMPOZITE SI TAXE PE PROPRIETATE	707.000	712.800	712.800		712.800	712.800		714.125
0702					IMPOZITE SI TAXE PE PROPRIETATE	6.322.000	6.634.000	5.697.774	747.683	4.950.091	4.983.649		714.125
01					Impozit si taxa pe cladiri	6.322.000	6.634.000	5.697.774	747.683	4.950.091	4.983.649		345.486
01					Impozit pe cladiri de la persoane fizice	3.314.000	3.606.000	3.308.678	374.063	2.934.613	2.963.192		
01					Impozit si taxa pe cladiri de la persoane juridice	1.603.000	1.491.000	1.696.586	279.787	1.416.799	1.443.473		251.113
02						1.711.000	2.115.000	1.612.092	94.278	1.517.814	1.517.719		94.373

Capi- tol	Sub- capitol	Pa- ra- gra- ful	Ar- ti- col	Ali- ne- at	Denumire indicator	Prevederi bugetare initiale	Prevederi bugetare definitive	Drepturi constatate		Incasari realizate	Stingeri pe alte cai decat incasari	Drepturi constatate de incasat	
								Total, din care: 3=4+5	din anii precedenti				din anul curent
					B	1	2	3=4+5	4	5	6	7	8=3-6-7
3702					SUBVENTIILE	-5.193.000	-6.455.000	-2.960.419	-2.960.419	-2.960.419	-2.960.419		
	01				Donatii si sponsorizari	35.000	40.000	39.667	39.667	39.667	39.667		
	03				Varsaminte din sectiunea de functionare pentru finantarea sectiunii de dezvoltare a bugetului local(cu semnul minus)	-5.228.000	-6.495.000	-3.000.086	-3.000.086	-3.000.086	-3.000.086		
	4100	02			IV. SUBVENTII	1.326.000	1.456.000	484.877	484.877	484.877	484.877		
	4200				SUBVENTII DE LA ALTE NIVELURILE ADMINISTRATIEI PUBLICE	1.326.000	1.456.000	484.877	484.877	484.877	484.877		
	4202				SUBVENTII DE LA BUGETUL DE STAT	932.000	1.042.000	455.478	455.478	455.478	455.478		
	34				Subventii pentru acordarea ajutorului pentru incalzirea locuintei si a suplimentului pentru energie alocate pentru consumul de combustibili solizi si/sau petrolieri	160.000	270.000	283.692	283.692	283.692	283.692		
	41				Subventii de la bugetul de stat pentru finantarea sanatatii	772.000	772.000	171.786	171.786	171.786	171.786		
	4302				SUBVENTII DE LA ALTE ADMINISTRATII	394.000	394.000	29.399	29.399	29.399	29.399		
	20				Alte subventii primite de la administratia centrala pentru finantarea unor activitati	94.000	94.000						
	34				Sume alocate din bugetul ANCPJ pentru finantarea lucrarilor de inregistrare sistematica din cadrul Programului national de cadastru si carte funciara	308.000	308.000	29.399	29.399	29.399	29.399		




CONTUL DE EXECUȚIE AL BUGETULUI LOCAL - VENITURI
SECȚIUNEA DE DEZVOLTARE
31 12 2022

Capi- tol	Sub- capi- tol	Pa- ra- gra- ful grafic	Ar- ti- col	Ali- ne- at	Denumire indicator	Prevederi bugetare initiale	Prevederi bugetare definitive	Drepturi constatate		Incasari realizate	Stingeri pe alte cai decat incasari	Drepturi constatate de incasat	
								Total, din care:	din anii precedenti				
A					B	1	2	3=4+5	4	5	6	7	8=3-6-7
0001	02				TOTAL VENITURI-BUGET LOCAL	48.287.000	23.950.000	18.677.057	3.833	18.673.224	18.677.057		
0002					I. VENITURI CURENTE	5.228.000	6.495.000	3.000.086		3.000.086	3.000.086		
2900					C. VENITURI NEFISCALE	5.228.000	6.495.000	3.000.086		3.000.086	3.000.086		
3300					C2. VANZARI DE BUNURI SI SERVICII	5.228.000	6.495.000	3.000.086		3.000.086	3.000.086		
3702					TRANSFERURI VOLUNTARE, ALTELE DECAT SUBVENTIILE	5.228.000	6.495.000	3.000.086		3.000.086	3.000.086		
04					Varsaminte din sectiunea de functionare	5.228.000	6.495.000	3.000.086		3.000.086	3.000.086		
3900	02				II. VENITURI DIN CAPITAL		10.000	8.825	3.833	4.992	8.825		
3902					VENITURI DIN VALORIFICAREA UNOR BUNURI		10.000	8.825	3.833	4.992	8.825		
01					Venituri din valorificarea unor bunuri ale institutiilor publice		10.000	8.825	3.833	4.992	8.825		
4100	02				IV. SUBVENTII	8.066.000	4.488.000	4.467.451		4.467.451	4.467.451		
4200					SUBVENTII DE LA ALTE NIVELE ALE ADMINISTRATIEI PUBLICE	8.066.000	4.488.000	4.467.451		4.467.451	4.467.451		
4202					SUBVENTII DE LA BUGETUL DE STAT	8.066.000	4.488.000	4.467.451		4.467.451	4.467.451		
16					Subventii de la bugetul de stat catre bugetele locale pentru finantarea investitiilor in sanatate		42.000	41.894		41.894	41.894		
01					Subventii de la bugetul de stat catre bugetele locale pentru finantarea aparaturii medicale si echipamentelor de comunicatii in urgenta in sanatate		42.000	41.894		41.894	41.894		
65					Finantarea Programului National de Dezvoltare Locala		2.675.000	2.674.897		2.674.897	2.674.897		
69					Subventii de la bugetul de stat catre bugetele locale necesare sustinerii derularii		2.675.000	2.674.897		2.674.897	2.674.897		

Capi- tol	Sub- capi- tol	Pa- ra- gra- ful	Ar- ti- col	Ali- ne- at	Denumire indicator	Prevederi bugetare initiale	Prevederi bugetare definitive	Drepturi constatate		Incasari realizate	Stingeri pe alte cai decat incasari	Drepturi constatate de incasat	
								Total, din care:	din anii precedenti				
A					B	1	2	3=4+5	4	5	6	7	8=3-6-7
4202	69				proiectelor finantate din fonduri externe nerambursabile (FEN) postaderare, aferente perioadei de programare 2014-2020	5.391.000	1.771.000	1.750.660		1.750.660			
4802					SUME PRIMITE DE LA UE/ALTI DONATORI IN CONTUL PLATILOR EFECTUATE SI PREFINANATARI AFERENTE CADRULUI FINANCIAR 2014-2020	34.993.000	12.957.000	11.200.695		11.200.695			
	01				Fondul European de Dezvoltare Regionala(FEDR)	34.993.000	12.957.000	11.200.695		11.200.695			
					Sume primite in contul platilor efectuate in anul curent	34.100.000	12.957.000	10.950.067		10.950.067			
					Sume primite in contul platilor efectuate in anii anteriori	893.000							
					Prefinantare			250.628		250.628			





CONTUL DE EXECUTIE AL BUGETULUI LOCAL - CHELTUIRI

31 12 2022

Pag. 1 - lei-

Capi- tol	Sub- capi- tol	Pa- ra- graf	Gr- pa / Titlu	Ar- fi- col	Al- ne- at	Denumire indicator	Credite de angajament		Credite bugetare		Angajamente bugetare	Angajamente legale	Plati efectuate	Angajamente legale de platit	Cheltuieli efective
							initiale	definitive	initiale	definitive					
A						B	1	2	3	4	5	6	7	8=6-7	9
0						TOTAL JUDETUL MURES									
5002						TOTAL CHELTUIELI			83.652.000	59.460.000	50.456.788	50.456.788	50.368.289	88.499	45.682.253
5100	02					Partea I-a SERVICII PUBLICE GENERALE			18.628.000	14.954.000	13.651.188	13.651.188	13.608.619	42.569	8.115.011
5102						AUTORITATI PUBLICE SI ACTIUNI EXTERNE			17.171.000	13.774.000	12.566.570	12.566.570	12.526.022	40.548	6.993.085
	01					Autoritati executive si legislative			17.171.000	13.774.000	12.566.570	12.566.570	12.526.022	40.548	6.993.085
	03					Autoritati executive			17.171.000	13.774.000	12.566.570	12.566.570	12.526.022	40.548	6.993.085
5402						ALTE SERVICII PUBLICE GENERALE			888.000	522.000	495.306	495.306	493.285	2.021	489.605
	05					Fond de rezerva bugetara la dispozitia autoritatilor locale			360.000						
5402	10					Servicii publice comunitare de evidenta a persoanelor			528.000	522.000	495.306	495.306	493.285	2.021	489.605
5502						TRANZACTII PRIVIND DATORIA PUBLICA SI IMPRUMUTURI			569.000	658.000	589.312	589.312	589.312		632.321
6000	02					Partea II-a APARARE, ORDINE PUBLICA SI SIGURANTA NATIONALA			2.559.000	2.535.000	2.478.360	2.478.360	2.471.096	7.264	2.360.619
6102						ORDINE PUBLICA SI SIGURANTA NATIONALA			2.559.000	2.535.000	2.478.360	2.478.360	2.471.096	7.264	2.360.619
	03					Ordine publica			1.565.000	1.513.000	1.485.882	1.485.882	1.482.113	3.769	1.398.319
	04					Politie comunitara			1.565.000	1.513.000	1.485.882	1.485.882	1.482.113	3.769	1.398.319
	05					Protectie civila si protectia contra incendiilor (protectie civila nonmilitara)			994.000	1.022.000	992.478	992.478	988.983	3.495	962.300
6500	02					Partea III-a CHELTUIELI SOCIAL-CULTURALE			25.552.000	16.845.000	13.902.821	13.902.821	13.868.426	34.395	15.708.769
6502						INVATAMANT			3.775.000	4.373.000	4.040.292	4.040.292	4.038.592	1.700	4.039.137
	03					Invatamant prescolar si primar			500.000	677.400	624.141	624.141	624.141		598.281
						Invatamant prescolar			442.000	527.000	490.437	490.437	490.437		464.577
						Invatamant primar			58.000	150.400	133.704	133.704	133.704		133.704

Capi- tol	Sub- capi- tol	Pa- ra- graf	Gru- pa / Titlu	Ar- ti- col	Ali- ne- at	Denumire indicator	Credite de angajament		Credite bugetare		Angajamente bugetare	Angajamente legale	Plati efectuate	Angajamente legale de platit	Cheltuieli efective
							initiale	definitive	initiale	definitive					
A						B	1	2	3	4	5	6	7	8=6-7	9
6502	04					Invatamant secundar			2.789.000	3.163.600	2.924.358	2.924.358	2.924.358	8=6-7	3.050.988
	01					Invatamant secundar inferior			1.272.000	1.478.600	1.296.889	1.296.889	1.296.889		1.343.346
	02					Invatamant secundar superior			1.517.000	1.685.000	1.627.469	1.627.469	1.627.469		1.707.642
	13					Invatamant anteprescolar			456.000	502.000	474.023	474.023	474.023	1.700	372.098
	50					Alte cheltuieli in domeniul invatamantului			30.000	30.000	17.770	17.770	17.770		17.770
6602	06					SANATATE			4.162.000	3.668.000	2.056.017	2.056.017	2.054.047	1.970	3.570.664
	06					Servicii medicale in unitati sanitare cu paturi			354.000	396.000	394.097	394.097	394.097		351.957
6602	06	01				Spitale generale			354.000	396.000	394.097	394.097	394.097		351.957
	08					Servicii de sanatate publica			758.000	722.000	698.891	698.891	696.921	1.970	669.041
	50					Alte cheltuieli in domeniul sanatatii			3.050.000	2.550.000	963.029	963.029	963.029		2.549.666
	50					Alte institutii si actiuni sanitare			3.050.000	2.550.000	963.029	963.029	963.029		2.549.666
6702	03					CULTURA, RECREERE SI RELIGIE			11.813.000	4.520.000	3.605.955	3.605.955	3.597.908	8.047	3.884.043
	03					Servicii culturale			8.814.000	1.200.000	852.137	852.137	848.456	3.681	854.445
	02					Biblioteci publice comunale, orasenesi, municipale			232.000	201.000	187.136	187.136	185.909	1.227	182.469
6702	03	06				Casa de cultura			8.352.000	679.000	610.134	610.134	607.680	2.454	602.009
	12					Consolidarea si restaurarea monumentelor istorice			230.000	320.000	54.867	54.867	54.867		49.967
6702	05					Servicii recreative si sportive			2.914.000	3.225.000	2.689.385	2.689.385	2.685.019	4.366	2.984.833
	01					Sport			1.268.000	1.560.000	1.322.466	1.322.466	1.320.974	1.492	1.327.374
	03					Intretinere gradini publice, parcuri zone verzi, baze sportive si de agrement			1.646.000	1.675.000	1.366.919	1.366.919	1.364.045	2.874	1.657.459
6702	50					Alte servicii in domeniile culturii, recreerii si religiei			85.000	85.000	64.433	64.433	64.433		64.765

Capi- tol	Sub- capi- tol	Pa- ra- graf	Cru- pa / Titlu	Ar- ti- col	Ali- ne- at	Denumire indicator	Credite de angajament		Credite bugetare		Angajamente legale	Plati efectuate	Angajamente legale de platit	Cheltuieli efective	
							initiale	definitive	initiale	definitive					
A						B	1	2	3	4	5	6	7	8-6-7	9
6802						ASIGURARI SI ASISTENTA SOCIALA			5.802.000	4.284.000	4.200.557	4.177.879	22.678	4.214.925	
04						Asistenta acordata persoanelor in varsta			238.000	237.000	213.806	210.581	3.225	218.703	
05						Asistenta sociala in caz de boala si invaliditati			3.339.000	3.181.000	3.147.652	3.145.948	1.704	3.200.503	
6802	05	02				Asistenta sociala in caz de invaliditate			3.339.000	3.181.000	3.147.652	3.145.948	1.704	3.200.503	
06						Asistenta sociala pentru familie si copii			30.000	20.000	1.200	1.200		1.200	
6802	11					Crese			1.551.000	79.000	78.008	78.008		48.933	
15						Prevenirea excluderii sociale			190.000	300.000	297.392	297.392		297.392	
50		01				Ajutor social			190.000	300.000	297.392	297.392		297.392	
6802	50	50				Alte cheltuieli in domeniul asigurarilor si asistentei sociale			454.000	467.000	462.499	444.750	17.749	448.174	
						Alte cheltuieli in domeniul asistentei sociale			454.000	467.000	462.499	444.750	17.749	448.174	
7000	02					Partea IV-a-SERVICIUL SI DEZVOLTARE PUBLICA, LOCUINTE, MEDIU SI APE			26.557.000	13.890.000	10.902.400	10.900.699	1.701	4.101.033	
7002						LOCUINTE, SERVICII SI DEZVOLTARE PUBLICA			24.077.000	10.891.000	8.736.932	8.735.231	1.701	1.424.917	
03						Locuinte			3.418.000	3.328.000	1.640.346	1.640.346		10.120	
30						Alte cheltuieli in domeniul locuintelor			3.418.000	3.328.000	1.640.346	1.640.346		10.120	
05						Alimentare cu apa si amenajari hidrotehnice			262.000	289.000	251.401	251.401		237.026	
06		01				Alimentare cu apa			262.000	289.000	251.401	251.401		237.026	
50						Iluminat public si electrificari			19.544.000	6.526.000	6.247.170	6.247.170		608.403	
7402						Alte servicii in domeniul locuintelor, serviciilor si dezvoltarii comunale			853.000	748.000	598.015	596.314	1.701	569.368	
						PROTECTIA MEDIULUI			2.480.000	2.999.000	2.165.468	2.165.468		2.676.116	
						Salubritate si gestiunea deseurilor			2.400.000	2.899.000	2.125.476	2.125.476		2.676.116	

Capi- tol	Sub- capi- tol	Pa- ra- graf	Gru- pa / Titlu	Ar- ti- col	Ali- ne- at	Denumire indicator	Credite de angajament		Angajamente bugetare	Angajamente legale	Plati efectuate	Angajamente legale de platit	Cheltuieli efective		
							initiale	definitive							
A						B	1	2	3	4	5	6	7	8-6-7	9
7402	01					Salubritate	1.620.000	1.759.000	1.243.526	1.243.526	1.243.526	1.243.526	1.649.823		
	02					Colectarea, tratarea si distrugerea deseurilor	780.000	1.140.000	881.950	881.950	881.950	881.950	1.026.293		
7402	06					Canalizarea si tratarea apelor reziduale	80.000	100.000	39.992	39.992	39.992	39.992			
8000	02					Partea V-a ACTIUNI ECONOMICE	10.356.000	11.236.000	9.522.019	9.522.019	9.519.449	2.570	15.396.821		
8002						ACTIUNI GENERALE ECONOMICE, SI DE MUNCA	60.000	160.000	64.105	64.105	64.105	64.105	103.547		
8002	01					Actiuni generale economice si comerciale	60.000	160.000	64.105	64.105	64.105	64.105	103.547		
	06					Prevenire si combatere inundaatii si gheturi	60.000	160.000	64.105	64.105	64.105	64.105	103.547		
8302						AGRICULTURA, SILVICULTURA, PISCICULTURA SI VANATOARE	94.000	94.000	4.088	4.088	4.088	4.088			
8302	03					Agricultura	94.000	94.000	4.088	4.088	4.088	4.088			
	30					Alte cheltuieli in domeniul agriculturii	10.152.000	10.917.000	9.427.511	9.427.511	9.424.941	2.570	15.260.247		
8402						TRANSPORTURI	10.152.000	10.917.000	9.427.511	9.427.511	9.424.941	2.570	15.260.247		
	03					Transport rutier	30.000	30.000	27.300	27.300	27.300	27.300	28.886		
	01					Drumuri si poduri	1.485.000	1.808.000	1.470.990	1.470.990	1.470.990	1.470.990	1.602.762		
	02					Transport in comun	8.637.000	9.079.000	7.929.221	7.929.221	7.926.651	2.570	13.628.599		
	03					Strazi	50.000	65.000	26.315	26.315	26.315	26.315	33.027		
8702						ALTE ACTIUNI ECONOMICE	50.000	65.000	26.315	26.315	26.315	26.315	33.027		
	50					Alte actiuni economice	50.000	65.000	26.315	26.315	26.315	26.315	33.027		

Capi- tol	Sub- capi- tol	Pa- ra- graf	Gru- pa / Titlu	Ar- ti- col	Ali- ne- at	Denumire indicator	Credite de angajament		Angajamente bugetare	Angajamente legale	Plati efectuate	Angajamente legale de platit	Cheltuieli efective		
							initiale	definitive							
A						B	1	2	3	4	5	6	7	8=6-7	9
			20 01 07			Transport	64.000	98.500	94.798	94.798	94.798	8=6-7	94.956		
			20 01 08			Posta, telecomunicatii, radio, tv, internet	163.200	183.200	173.143	173.143	173.143		174.433		
			20 01 09			Materiale si prestari de servicii cu caracter functional	569.500	602.500	479.200	479.200	479.200		484.761		
			20 01 30			Alte bunuri si servicii pentru intretinere si functionare	2.125.700	2.598.800	2.010.859	2.010.859	2.010.859		2.303.522		
			20 02			Reparatii curente	973.000	1.080.600	725.990	725.990	725.990		923.875		
			20 03			Hrana	70.000	97.000	66.734	66.734	66.734		66.734		
			20 03 01			Hrana pentru oameni	40.000	70.000	55.011	55.011	55.011		55.011		
			20 03 02			Hrana pentru animale	30.000	27.000	11.723	11.723	11.723		11.723		
			20 04			Medicamente si materiale sanitare	151.700	87.100	40.005	40.005	40.005		66.571		
			20 04 01			Medicamente	5.000	5.000	3.125	3.125	3.125		3.125		
			20 04 02			Materiale sanitare	68.000	26.100	10.090	10.090	10.090		27.226		
			20 04 03			Reactivi	5.000	5.000							
			20 04 04			Dezinfectanti	73.700	51.000	26.790	26.790	26.790		36.220		
			20 05			Bunuri de natura obiectelor de inventar	326.300	329.200	216.782	216.782	216.782		87.460		
			20 05 01			Uniforme si echipament	37.000	40.000	28.459	28.459	28.459				
			20 05 30			Alte obiecte de inventar	289.300	289.200	188.323	188.323	188.323		87.460		
			20 06			Deplasari, detasari, transferari	31.600	37.000	28.146	28.146	28.146		28.146		
			20 06 01			Deplasari interne, detasari, transferari	31.600	37.000	28.146	28.146	28.146		28.146		
			20 11			Carti, publicatii si materiale documentare	7.000	5.000	4.165	4.165	4.165		5.055		
			20 12			Consultanta si expertiza	82.000	131.300	92.225	92.225	92.225		102.225		
			20 13			Pregatire profesionala	51.500	40.000	18.005	18.005	18.005		18.005		
			20 14			Protectia muncii	90.000	83.100	74.319	74.319	74.319		79.709		

Capi- tol	Sub- capi- tol	Pa- ra- graf	Gru- pa / Titlu	Ar- ti- col	Al- ne- at	Denumire indicator	Credite de angajament		Credite bugetare		Angajamente bugetare	Angajamente legale	Plati efectuate	Angajamente legale de platit	Cheltuieli efective
							initiale	definitive	initiale	definitive					
A							1	2	3	4	5	6	7	8=6+7	9
			20	23		B	Prevenirea si combaterea inundatiilor si ingheturilor			60.000	160.000	64.105	64.105	64.105	103.547
			20	24			Comisioane si alte costuri aferente imprumuturilor			50.000	60.000	41.800	41.800	41.800	45.586
			20	24	02		Comisioane si alte costuri aferente imprumuturilor interne			50.000	60.000	41.800	41.800	41.800	45.586
			20	30			Alte cheltuieli			1.495.000	1.055.500	768.855	768.855	768.855	786.789
			20	30	01		Reclama si publicitate			60.000	60.000	52.995	52.995	52.995	57.829
			20	30	03		Prime de asigurare non-viata			47.000	86.000	53.602	53.602	53.602	53.602
			20	30	04		Chirii			50.000	45.000	43.747	43.747	43.747	43.747
			20	30	30		Alte cheltuieli cu bunuri si servicii			1.338.000	864.500	618.511	618.511	618.511	631.611
			30				TITLUL III DOBANZI			519.000	598.000	547.512	547.512	547.512	557.030
			30	01			Dobanzi aferente datoriei publice interne			395.000	495.000	444.512	444.512	444.512	454.030
			30	01	01		Dobanzi aferente datoriei publice interne directe			395.000	495.000	444.512	444.512	444.512	454.030
			30	02			Dobanzi aferente datoriei publice externe			124.000	103.000	103.000	103.000	103.000	103.000
			30	02	03		Dobanzi aferente creditelor externe garantate si/sau directe subimprumutate								
			40				TITLUL IV SUBVENTII			1.200.000	1.510.000	1.378.859	1.378.859	1.378.859	1.499.086
			40	03			Subventii pentru acoperirea diferentelor de pret si tarif			1.200.000	1.510.000	1.378.859	1.378.859	1.378.859	1.499.086
			50				TITLUL V FONDURI DE REZERVA			360.000					
			50	04			Fond de rezerva bugetara la dispozitia autoritatilor locale			360.000					

Capi- tol	Sub- capi- tol	Pa- ra- graf	Gru- pa / Titlu	Ar- ti- col	Al- ne- at	Denumire indicator	Credite de angajament		Credite bugetare		Angajamente bugetare	Angajamente legale	Plati efectuate	Angajamente legale de platit	Cheltuieli efective
							1	2	3	4					
						B	1	2	3	4	5	6	7	8-6-7	9
						TITLUL VI TRANSFERURI INTRE UNITATI ALE									
						ADMINISTRATIEI PUBLICE									
						Transferuri curente			296.000	350.000	332.285	332.285	332.285	332.285	332.285
						Transferuri catre institutii publice			291.000	303.000	285.735	285.735	285.735	285.735	285.735
						Transferuri din bugetele locale pentru finantarea cheltuielilor curente din domeniul sanatatii			126.000	138.000	120.735	120.735	120.735	120.735	120.735
						Transferuri de capital			165.000	165.000	165.000	165.000	165.000	165.000	165.000
						Transferuri de la bugetul de stat catre bugetele locale pentru finantarea aparaturii medicale si echipamentelor de comunicatii in urgenta in sanatate			5.000	47.000	46.550	46.550	46.550	46.550	46.550
						Transferuri din bugetele locale pentru finantarea cheltuielilor de capital din domeniul sanatatii			5.000	5.000	4.656	4.656	4.656	4.656	4.656
						TITLUL VII ALTE TRANSFERURI			262.000	244.000	236.402	236.402	236.402	236.402	236.402
						A. Transferuri interne			262.000	244.000	236.402	236.402	236.402	236.402	236.402
						Transferuri din bugetul local catre asociatiile de dezvoltare intercomuni- tare			262.000	244.000	236.402	236.402	236.402	236.402	236.402
						TITLUL VIII ASISTENTA SOCIALA			2.321.000	2.343.000	2.258.143	2.258.143	2.258.143	2.258.143	2.258.143
						Ajutoare sociale			2.321.000	2.343.000	2.258.143	2.258.143	2.258.143	2.258.143	2.258.143
						Ajutoare sociale in numerar			2.321.000	2.343.000	2.258.143	2.258.143	2.258.143	2.258.143	2.258.143
						Ajutoare sociale in natura			2.277.000	2.294.600	2.225.666	2.225.666	2.225.666	2.225.666	2.225.666
						Tichete de cresa si tichete sociale pentru gradinita			14.000	18.400	14.707	14.707	14.707	14.707	14.707
									30.000	30.000	17.770	17.770	17.770	17.770	17.770

Capi- tol	Sub- capi- tol	Pa- ra- gra- f	Gr- pa / Titlu	Ar- ti- col	Al- ne- at	Denumire indicator	Credite de angajament		Credite bugetare		Angajamente bugetare	Angajamente legale	Plati efectuate	Angajamente legale de platit	Cheltuieli efective
							1	2	3	4					
			A			B					5	6	7	8=6-7	9
	58					TITLUL X PROIECTE CU FINANTARE DIN FONDURI EXTERNE NERAMBURSABILE CADRULUI FINANCIAR 2014-2020					13.048.210	13.048.210	13.048.210		
	58	01				Programa din Fondul European de Dezvoltare Regionala (FEDR)			15.108.000		13.048.210	13.048.210	13.048.210		
	58	01	01			Finantarea nationala			15.108.000		13.048.210	13.048.210	13.048.210		
	58	01	02			Finantarea externa nerambursabila			2.828.000		2.015.231	2.015.231	2.015.231		
	58	01	03			Cheltuieli neeligibile			33.673.000		11.029.479	11.029.479	11.029.479		
	59					TITLUL XI ALTE CHELTUIELI			390.000		3.500	3.500	3.500		
	59	01				Burse			1.309.000		1.697.245	1.697.245	1.697.245		1.715.047
	59	11				Asociatii si fundatii			909.000		1.326.777	1.326.777	1.326.777		1.326.777
	59	22				Actiuni cu caracter stiintifice si social-cultural			145.000		145.000	145.000	145.000		145.000
	59	40				Sume aferente persoanelor cu handicap neincadrate			25.000		25.000	25.000	25.000		25.000
	70					CHELTUIELI DE CAPITAL			230.000		200.468	200.468	200.468		218.270
	71					TITLUL XV ACTIVE NEFINANCIARE			7.714.000		5.095.260	5.095.260	5.095.260		14.001.915
	71	01				Active fixe			7.714.000		5.095.260	5.095.260	5.095.260		14.001.915
	71	01	01			Constructii			7.614.000		4.959.948	4.959.948	4.959.948		13.884.444
	71	01	02			Masini, echipamente si mijloace de transport			5.605.000		4.124.704	4.124.704	4.124.704		10.871.243
	71	01	03			Mobilier, aparatura birou si alte active corporale			484.000		176.496	176.496	176.496		2.762.669
	71	01	30			Alte active fixe (inclusiv reparatii capitale)			565.000		365.156	365.156	365.156		86.521
	71	03				Reparatii capitale aferente activelor			960.000		293.592	293.592	293.592		164.011

Capi- tol	Sub- capi- tol	Pa- ra- graf	Gru- pa / Titlu	Ar- ti- col	Alte ne- at	Denumire indicator	Credite de angajament		Credite bugetare		Angajamente bugetare	Angajamente legale	Plati efectuate	Angajamente legale de platit	Cheltuieli efective
							1	2	3	4					
			A			B									
			10	01	17	Indemnizatii de hrana			205.000	175.000	175.000	174.481	519	175.195	
			10	02		Cheltuieli salariale in natura			72.000	71.000	71.000	70.370	630	70.370	
			10	02	06	Vouchere de vacanta			72.000	71.000	71.000	70.370	630	70.370	
			10	03		Contributii			115.000	110.000	110.000	109.998	2	110.070	
			10	03	07	Contributia asiguratorie pentru munca			115.000	110.000	110.000	109.998	2	110.070	
			20			TITLUL II BUNURI SI SERVICII			1.523.000	1.602.000	1.211.852	1.211.852		1.259.935	
			20	01		Bunuri si servicii			972.000	881.000	747.490	747.490		797.826	
			20	01	01	Furnituri de birou			40.000	44.000	43.488	43.488		43.419	
			20	01	02	Materiale pentru curatenie			18.000	23.000	20.138	20.138		23.438	
			20	01	03	Incalziti, iluminati si forta motrica			560.000	347.000	291.800	291.800		308.638	
			20	01	04	Apa, canal si salubritate			24.000	20.000	17.880	17.880		18.101	
			20	01	05	Carburanti si lubrifianti			15.000	15.000	7.311	7.311		12.614	
			20	01	08	Posta, telecomunicatii, radio, TV, internet			100.000	115.000	111.113	111.113		112.459	
			20	01	09	Materiale si prestari de servicii cu caracter functional			5.000	5.000	2.138	2.138		2.138	
			20	01	30	Alte bunuri si servicii pentru intretinere si functionare			210.000	312.000	253.622	253.622		277.019	
			20	02		Reparatii curente			35.000	35.000	12.774	12.774		14.359	
			20	05		Bunuri de natura obiectelor de inventar			37.000	42.000	37.246	37.246		4.852	
			20	05	30	Alte obiecte de inventar			37.000	42.000	37.246	37.246		4.852	
			20	06		Deplasari, detasari, transferari			5.000	5.000	4.852	4.852		4.852	
			20	06	01	Deplasari interne, detasari, transferari			5.000	5.000	4.852	4.852		4.852	
			20	11		Carti, publicatii si materiale documentare			2.000	2.000	1.165	1.165		1.165	
			20	12		Consultanta si expertiza			82.000	117.000	77.945	77.945		87.945	

Capi- tol	Sub- pa- ra- graf	Ar- ti- col	Ali- ne- at	Denumire indicator	Credite de angajament		Credite bugetare		Angajamente bugetare	Angajamente legale	Plati efectuate	Angajamente legale de platit	Cheltuieli efective
					initiale	definitive	initiale	definitive					
A				B	1	2	3	4	5	6	7	8=6-7	9
	20	13		Pregatire profesionala			5.000	5.000	4.280	4.280	4.280		4.280
	20	14		Protectia muncii			50.000	52.000	45.923	45.923	45.923		51.397
	20	30		Alte cheltuieli			335.000	463.000	280.177	280.177	280.177		298.111
	20	30	01	Reclama si publicitate			60.000	60.000	52.995	52.995	52.995		57.829
	20	30	03	Prime de asigurare non-viata			10.000	10.000	3.647	3.647	3.647		3.647
	20	30	30	Alte cheltuieli cu bunuri si servicii			265.000	393.000	223.535	223.535	223.535		236.635
	58			TITLUL X PROIECTE CU FINANTARE DIN FONDURI EXTERNE NERAMBURSABILE									
	58	01		CADRULUI FINANCIAR 2014-2020			9.595.000	6.038.000	5.644.828	5.644.828	5.644.828		
				Programe din Fondul European de Dezvoltare Regionala (FEDR)			9.595.000	6.038.000	5.644.828	5.644.828	5.644.828		
	58	01	01	Finantarea nationala			1.296.000	811.000	764.920	764.920	764.920		
	58	01	02	Finantarea externa nerambursabila			8.299.000	5.227.000	4.879.908	4.879.908	4.879.908		
	59			TITLUL XI ALTE CHELTUIELI			230.000	230.000	200.468	200.468	200.468		218.270
	59	40		Sume aferente persoanelor cu handicap neincadrate			230.000	230.000	200.468	200.468	200.468		218.270
	70			CHELTUIELI DE CAPITAL			602.000	838.000	568.602	568.602	568.602		442.043
	71			TITLUL XV ACTIVE NEFINANCIARE			602.000	838.000	568.602	568.602	568.602		442.043
	71	01		Active fixe			602.000	838.000	568.602	568.602	568.602		442.043
	71	01	01	Constructii			10.000	215.000	174.386	174.386	174.386		289.518
	71	01	02	Masini, echipamente si mijloace de transport									43.053
	71	01	03	Mobilier, aparatura birourii si alte active corporale			360.000	385.000	330.527	330.527	330.527		2.868
	71	01	30	Alte active fixe (inclusiv reparatii capitale)			232.000	238.000	63.689	63.689	63.689		106.604

Capi- tol	Sub- capi- tol	Pa- ra- graf	Ar- ti- col	Al- ne- at	Denumire indicator	Credite de angajament		Credite bugetare		Angajamente bugetare	Angajamente legale	Plati efectuate	Angajamente legale de platit	Cheltuieli efective
						1	2	3	4					
					B									
					A									
						OPERATIUNI FINANCIARE								
						TITLUL XIX RAMBURSARI DE CREDITE								
						Rambursari de credite interne			18.000					
						Rambursari de credite aferente datoriei publice interne locale			18.000					
						PLATI EFECTUATE IN ANII PRECEDENTI SI RECUPERATE IN ANUL CURENT								
						Tital XXI PLATI EFECTUATE IN ANII PRECEDENTI SI RECUPERATE IN ANUL CURENT								
						Plati efectuate in anii precedenti si recuperate in anul curent								
						Plati efectuate in anii precedenti si recuperate in anul curent (SF)								
						ALTE SERVICII PUBLICE GENERALE								
						CHELTUIELI CURENTE								
						TITLUL I CHELTUIELI DE PERSONAL								
						Cheltuieli salariale in bani			888.000	522.000	495.306	495.285	2.021	489.605
						Salarii de baza			875.000	506.000	492.807	490.786	2.021	489.501
						Indemnizatii de hrana			491.000	480.900	480.900	478.879	2.021	478.004
						Cheltuieli salariale in natura			471.500	462.400	462.400	461.251	1.149	460.396
						Vouchere de vacanta			450.000	442.900	442.900	442.325	575	441.529
						Contributii			21.500	19.500	19.500	18.926	574	18.867
						Contributia asiguratorie pentru munca			7.500	7.500	7.500	7.250	250	7.250
						TITLUL II BUNURI SI SERVICII								
						Bunuri si servicii			12.000	11.000	11.000	10.378	622	10.358
									12.000	11.000	11.000	10.378	622	10.358
									24.000	25.100	11.907	11.907	622	11.497
									13.000	14.100	11.907	11.907	622	11.497

Capi- tol	Sub- capit- ol	Pa- ra- graf	Gru- pa / Titlu	Ar- ti- col	Al- ne- at	Denumire indicator	Credite de angajament		Credite bugetare		Angajamente bugetare	Angajamente legale	Plati efectuate	Angajamente legale de platit	Cheltuieli efective
							1	2	3	4					
			A			B									
	20	01	01			Furnituri de birou			5.000	6.300	6.287	6.287	6.287	6.287	6.287
	20	01	04			Apa, canal si salubritate			2.000	1.800	690	690	690	690	690
	20	01	30			Alte bunuri si servicii pentru intretinere si functionare			6.000	6.000	4.930	4.930	4.930	4.930	4.520
	20	05				Bunuri de natura obiectelor de inventar			8.000	8.000					
	20	05	30			Alte obiecte de inventar			8.000	8.000					
	20	06				Deplasari, detasari, transferari			1.000	1.000					
	20	06	01			Deplasari interne, detasari, transferari			1.000	1.000					
	20	13				Pregatire profesionala			2.000	2.000					
	50					TITLUL V FONDURI DE REZERVA			360.000						
	50	04				Fond de rezerva bugetara la dispozitia autoritatilor locale			360.000						
	70					CHELTUIELI DE CAPITAL			13.000	16.000	2.499	2.499	2.499	2.499	104
	71					TITLUL XV ACTIVE NEFINANCIARE			13.000	16.000	2.499	2.499	2.499	2.499	104
	71	01				Active fixe			13.000	16.000	2.499	2.499	2.499	2.499	104
	71	01	02			Masini, echipamente si mijloace de transport			13.000	16.000	2.499	2.499	2.499	2.499	104
	71	01	03			Mobilier, aparatura birou si alte active corporale									
5502						TRANZACTII PRIVIND DATORIA PUBLICA SI IMPRUMUTURI			569.000	658.000	589.312	589.312	589.312	589.312	632.321
	01					CHELTUIELI CURENTE			569.000	658.000	589.312	589.312	589.312	589.312	602.616
	20					TITLUL II BUNURI SI SERVICII			50.000	60.000	41.800	41.800	41.800	41.800	45.586
	20	24				Comisioane si alte costuri aferente imprumuturilor					41.800	41.800	41.800	41.800	45.586
	20	24	02			Comisioane si alte costuri aferente			50.000	60.000	41.800	41.800	41.800	41.800	45.586

Capi- tol	Sub- cap- tol	Pa- ra- graf	Gru- pa / Titlu	Ar- ti- col	Al- ne- at	Denumire indicator	Credite de angajament		Credite bugetare		Angajamente bugetare	Angajamente legale	Plati efectuate	Angajamente legale de platit	Cheltuieli efective
							initiale	definitive	initiale	definitive					
A						B	1	2	3	4	5	6	7	8=6-7	9
						imprumuturilor interne			50.000	60.000	41.800	41.800	41.800	8=6-7	45.586
			30	01		TITLUL III DOBANZI			519.000	598.000	547.512	547.512	547.512		557.030
			30	01	01	Dobanzi aferente datoriei publice interne			395.000	495.000	444.512	444.512	444.512		454.030
			30	01		Dobanzi aferente datoriei publice externe directe			395.000	495.000	444.512	444.512	444.512		454.030
			30	02		Dobanzi aferente datoriei publice externe			124.000	103.000	103.000	103.000	103.000		103.000
			30	02	03	Dobanzi aferente creditelor externe garantate si/sau directe submprumutate			124.000	103.000	103.000	103.000	103.000		103.000
			79			OPERATUNI FINANCIARE									
			81	02		TITLUL XIX RAMBURSARI DE CREDITE									
			81	02		Rambursari de credite interne									29.705
			81	02	02	Diferente de curs aferente datoriei publice interne									29.705
6000	02					Partea II-a APARARE, ORDINE PUBLICA SI SIGURANTA NATIONALA			2.559.000	2.535.000	2.478.360	2.478.360	2.471.096	7.264	2.360.619
6102						SIGURANTA NATIONALA			2.559.000	2.535.000	2.478.360	2.478.360	2.471.096	7.264	2.360.619
			01			CHELTUIELI CURENTE			2.519.000	2.495.000	2.452.072	2.452.072	2.444.808	7.264	2.357.279
			10			TITLUL I CHELTUIELI DE PERSONAL			2.330.000	2.290.000	2.290.000	2.290.000	2.282.736	7.264	2.185.804
			10	01		Cheltuieli salariale in bani			2.252.000	2.196.500	2.196.500	2.196.500	2.191.331	5.169	2.094.567
			10	01	01	Salarii de baza			2.025.000	2.005.000	2.005.000	2.005.000	2.003.993	1.007	1.908.323
			10	01	06	Alte sporuri			110.000	92.000	92.000	92.000	90.191	1.809	89.464
			10	01	17	Indemnizatii de hrana			117.000	99.500	99.500	99.500	97.147	2.353	96.780
			10	02		Cheltuieli salariale in natura			25.000	41.000	41.000	41.000	40.600	400	40.600
			10	02	06	Vouchere de vacanta			25.000	41.000	41.000	41.000	40.600	400	40.600

Capi- fol	Sub- capi- fol	Pa- ra- graf	Gru- pa / Titlu	Ar- ti- col	Ali- ne- at	Denumire indicator	Credite de angajament		Credite bugetare		Angajamente bugetare	Angajamente legale	Plati efectuate	Angajamente legale de platit	Cheltuieli efective
							initiale	definitive	initiale	definitive					
A							1	2	3	4	5	6	7	8=6-7	9
						B									
			10 03			Contributii			53.000	52.500	52.500	52.500	50.805	1.695	50.637
			10 03	05		Prime de asigurare viata plătite de angajator pentru angajati				4.000	4.000	4.000	3.508	492	3.508
			10 03	07		Contributia asiguratorie pentru munca			53.000	48.500	48.500	48.500	47.297	1.203	47.129
			20			TITLUL II BUNURI SI SERVICII			189.000	205.000	162.072	162.072	162.072		171.475
			20 01			Bunuri si servicii			167.000	173.000	145.379	145.379	145.379		162.925
			20 01	01		Furnituri de birou			3.000	3.700	2.586	2.586	2.586		2.586
			20 01	02		Materiale pentru curatenie			1.000	1.000	687	687	687		1.088
			20 01	03		Incalzit, iluminat si forta motrica			60.000	49.000	41.935	41.935	41.935		41.935
			20 01	04		Apa, canal si salubritate			22.000	22.000	19.627	19.627	19.627		19.627
			20 01	05		Carburanti si lubrifianti			50.000	56.800	47.315	47.315	47.315		68.919
			20 01	08		Posta, telecomunicatii, radio, tv, internet			3.000	3.000	2.484	2.484	2.484		2.484
			20 01	30		Alte bunuri si servicii pentru intretinere si functionare			28.000	37.500	30.745	30.745	30.745		26.286
			20 05			Bunuri de natura obiectelor de inventar			11.000	18.000	8.143	8.143	8.143		8.143
			20 05	01		Uniforme si echipament			11.000	16.000	8.143	8.143	8.143		8.143
			20 05	30		Alte obiecte de inventar				2.000					
			20 06			Deplasari, detasari, transferari			1.000	1.000	280	280	280		280
			20 06	01		Deplasari interne, detasari, transferari			1.000	1.000	280	280	280		280
			20 13			Pregatire profesionala									
			20 30			Alte cheltuieli			9.000	12.000	8.270	8.270	8.270		8.270
			20 30	03		Prime de asigurare non-viata			6.000	9.000	6.456	6.456	6.456		6.456
			20 30	30		Alte cheltuieli cu bunuri si servicii			3.000	3.000	1.814	1.814	1.814		1.814
			70			CHELTUIELI DE CAPITAL			40.000	40.000	26.288	26.288	26.288		26.288
			71			TITLUL XV ACTIVE NEFINANCIARE			40.000	40.000	26.288	26.288	26.288		26.288

Capi- tol	Sub- capi- tol	Pa- tra- graf	Gru- pa / Titlu	Ar- ti- col	Ali- ne- at	Denumire indicator	Credite de angajament		Credite bugetare		Angajamente legale	Plati efectuate	Angajamente legale de platit	Cheltuieli efective
							1 initiale	2 definitive	3 initiale	4 definitive				
			A			B								
						caracter functional								
			20	01	30	Alte bunuri si servicii pentru intretinere si functionare			45.500		41.340	41.340	8=6-7	9
			20	02		Reparatii curente			222.900		178.507	178.507		200.043
			20	03		Hrana			318.000		103.597	103.597		115.448
			20	03	01	Hrana pentru oameni			40.000		55.011	55.011		55.011
			20	04		Medicamente si materiale sanitare			40.000		55.011	55.011		55.011
			20	04	01	Medicamente			94.000		22.559	22.559		46.630
			20	04	02	Materiale sanitare			1.000		147	147		147
			20	04	04	Dezinfectanti			54.500		8.908	8.908		26.044
			20	05		Bunuri de natura obiectelor de inventar			38.500		13.504	13.504		20.439
			20	05	01	Uniforme si echipament			132.000		115.829	115.829		87.460
			20	05	30	Alte obiecte de inventar			3.000					
			20	06		Deplasari, detasari, transferari			129.000		115.829	115.829		87.460
			20	06	01	Deplasari interne, detasari, transferari			20.000		22.408	22.408		22.408
			20	11		Carti, publicatii si materiale documentare			20.000		22.408	22.408		22.408
			20	12		Consultanta si expertiza			4.000		3.000	3.000		2.781
			20	13		Pregatire profesionala			14.300		14.280	14.280		14.280
			20	14		Protectia muncii			36.000		13.725	13.725		13.725
			20	30		Alte cheltuieli			40.000		28.396	28.396		28.312
			20	30	04	Chirii			52.000		55.052	55.052		55.052
			20	30	30	Alte cheltuieli cu bunuri si servicii			40.000		43.747	43.747		43.747
			57	02		TITLUL VIII ASISTENTA SOCIALA			12.000		11.305	11.305		11.305
			57	02	01	Ajutoare sociale			129.000		108.307	108.307		108.307
			57	02	01	Ajutoare sociale in numerar			129.000		108.307	108.307		108.307
									85.000		75.830	75.830		75.830

Capi- tol	Sub- capi- tol	Pa- ra- graf	Gru- pa / Titlu	Ar- ti- col	Ali- ne- at	Denumire indicator	Credite de angajament		Credite bugetare		Angajamente legale de platit	Plati efectuate	Angajamente legale	Cheltuieli efective		
							initiale	definitive	initiale	definitive						
A						B	1	2	3	4	5	6	7	8-6-7	9	
6602						SANATATE										
	01					CHELTUIELI CURENTE			4.162.000	3.668.000	2.056.017	2.056.017	2.056.017	2.054.047	1.970	3.570.664
	10					TITLUL I CHELTUIELI DE PERSONAL			1.627.000	1.135.000	1.111.360	1.111.360	1.111.360	1.109.390	1.970	1.086.353
	10	01				Cheltuieli salariale in bani			700.000	658.500	658.500	658.500	658.500	656.530	1.970	647.384
	10	01	01			Salarii de baza			672.000	631.500	631.500	631.500	630.863	637	621.793	
	10	01	05			Sporuri pentru conditii de munca			560.000	543.500	543.500	543.500	543.381	119	534.820	
	10	01	17			Indemnizatii de hrana			78.000	63.000	63.000	63.000	62.838	162	62.526	
	10	02				Cheltuieli salariale in natura			34.000	25.000	25.000	25.000	24.644	356	24.447	
	10	02	06			Vouchere de vacanta			12.000	12.000	12.000	12.000	11.600	400	11.600	
	10	03				Contributii			12.000	12.000	12.000	12.000	11.600	400	11.600	
	10	03	07			Contributia asiguratorie pentru munca			16.000	15.000	15.000	15.000	14.067	933	13.991	
	20					TITLUL II BUNURI SI SERVICII			16.000	15.000	15.000	15.000	14.067	933	13.991	
	20	01				Bunuri si servicii			747.000	254.500	231.310	231.310	231.310	231.310		217.419
	20	01	01			Furnituri de birou			20.000	20.000	12.547	12.547	12.547	12.547		13.297
	20	01	02			Materiale pentru curatenie			2.000	2.000	477	477	477	477		477
	20	01	07			Transport			1.000	1.000	409	409	409	409		409
	20	01	30			Alte bunuri si servicii pentru intretinere si functionare			2.000	2.000	1.040	1.040	1.040	1.040		1.040
	20	04				Medicamente si materiale sanitare			15.000	15.000	10.621	10.621	10.621	10.621		11.371
	20	04	01			Medicamente			14.000	14.000	4.908	4.908	4.908	4.908		4.908
	20	04	02			Materiale sanitare			4.000	4.000	2.978	2.978	2.978	2.978		2.978
	20	04	03			Reactivi			3.000	3.000	1.182	1.182	1.182	1.182		1.182
	20	04	04			Dezinfectanti			5.000	5.000						
	20	05				Bunuri de natura obiectelor de inventar			2.000	2.000	748	748	748	748		748
	20	05	01			Uniforme si echipament			12.000	19.500	14.641	14.641	14.641	14.641		14.641
	20	05	30			Alte obiecte de inventar			2.000	2.000						
									10.000	17.500	14.641	14.641	14.641	14.641		14.641

Capi- tol	Sub- capi- tol	Pa- ra- graf	Gru- pa / Titlu col	Ar- ti- col	Al- ne- at	Denumire indicator	Credite de angajament		Credite bugetare		Angajamente bugetare	Angajamente legale	Plati efectuate	Angajamente legale de platit	Cheltuieli efective
							initiale	definitive	initiale	definitive					
A						B	1	2	3	4	5	6	7	8=6-7	9
			20 06			Deplasari, deplasari, transferari			1.000	1.000	60	60	60		60
			20 06	01		Deplasari interne, deplasari, transferari			1.000	1.000	60	60	60		60
			20 30			Alte cheltuieli			700.000	200.000	199.154	199.154	199.154		199.154
			20 30	30		Alte cheltuieli cu bunuri si servicii			700.000	200.000	199.154	199.154	199.154		199.154
			51			TITLUL VI TRANSFERURI INTRE UNITATI ALE ADMINISTRATIEI PUBLICE			170.000	212.000	211.550	211.550	211.550		211.550
			51 01			Transferuri curente			165.000	165.000	165.000	165.000	165.000		165.000
			51 01	46		Transferuri din bugetele locale pentru finantarea cheltuielilor curente din domeniul sanatatii			165.000	165.000	165.000	165.000	165.000		165.000
			51 02			Transferuri de capital			5.000	47.000	46.550	46.550	46.550		46.550
			51 02	22		Transferuri de la bugetul de stat catre bugetele locale pentru finantarea aparaturii medicale si echipamentelor de comunicatii in urgenta in sanatate				42.000	41.894	41.894	41.894		41.894
			51 02	28		Transferuri din bugetele locale pentru finantarea cheltuielilor de capital din domeniul sanatatii			5.000	5.000	4.656	4.656	4.656		4.656
			59			TITLUL XI ALTE CHELTUIELI			10.000	10.000	10.000	10.000	10.000		10.000
			59 11			Asociatii si fundatii			10.000	10.000	10.000	10.000	10.000		10.000
			70			CHELTUIELI DE CAPITAL			2.361.000	2.359.000	772.110	772.110	772.110		772.110
			71			TITLUL XV ACTIVE NEFINANCIARE			2.361.000	2.359.000	772.110	772.110	772.110		772.110
			71 01			Active fixe			2.361.000	2.359.000	772.110	772.110	772.110		772.110
			71 01	01		Constructii			2.350.000	2.350.000	763.875	763.875	763.875		763.875
			71 01	02		Masini, echipamente si mijloace de transport			11.000	9.000	8.235	8.235	8.235		8.235

Capi- tol	Sub- capi- tol	Pa- ra- graf	Ar- ti- col	Al- ne- at	Denumire indicator	Credite de angajament		Credite bugetare		Angajamente bugetare	Angajamente legale	Plati efectuate	Angajamente legale de platit	Cheltuieli efective
						initiale	definitive	initiale	definitive					
		A			B	1	2	3	4	5	6	7	8-6-7	9
	71	01	03		Mobilier, aparatura birotica si alte active corporale			174.000	174.000	172.547	172.547	172.547	8.047	1.098
	79				OPERATIUNI FINANCIARE			174.000	174.000	172.547	172.547	172.547	8.047	
	81	02			TITLUL XIX RAMBURSARI DE CREDITE			174.000	174.000	172.547	172.547	172.547	8.047	
	81	02			Rambursari de credite interne			174.000	174.000	172.547	172.547	172.547	8.047	
	81	02	05		Rambursari de credite aferente datoriei publice interne locale			174.000	174.000	172.547	172.547	172.547	8.047	
6702	01				CULTURA, RECREERE SI RELIGIE			11.813.000	4.520.000	3.605.955	3.605.955	3.597.908	8.047	3.884.043
	10				CHELTUIELI CURENTE			11.343.000	3.985.000	3.542.369	3.542.369	3.534.322	8.047	3.513.056
	10	01			TITLUL I CHELTUIELI DE PERSONAL			1.983.000	1.915.000	1.915.000	1.915.000	1.906.953	8.047	1.888.456
	10	01			Cheltuieli salariale in bani			1.893.500	1.829.000	1.829.000	1.829.000	1.823.754	5.246	1.805.610
	10	01	01		Salarii de baza			1.732.000	1.678.000	1.678.000	1.678.000	1.675.948	2.052	1.658.999
	10	01	06		Alte sporuri			4.000	4.500	4.500	4.500	3.826	674	3.905
	10	01	17		Indemnizatii de hrana			127.500	107.500	107.500	107.500	105.756	1.744	104.482
	10	01	30		Alte drepturi salariale in bani			30.000	39.000	39.000	39.000	38.224	776	38.224
	10	02			Cheltuieli salariale in natura			44.500	43.500	43.500	43.500	42.249	1.251	42.249
	10	02	06		Vouchere de vacanta			44.500	43.500	43.500	43.500	42.249	1.251	42.249
	10	03			Contributii			45.000	42.500	42.500	42.500	40.950	1.550	40.597
	10	03	07		Contributia asiguratorie pentru munca			45.000	42.500	42.500	42.500	40.950	1.550	40.597
	20				TITLUL II BUNURI SI SERVICII			1.520.000	1.909.000	1.466.952	1.466.952	1.466.952		1.464.600
	20	01			Bunuri si servicii			1.317.000	1.629.000	1.265.393	1.265.393	1.265.393		1.269.294
	20	01	01		Furnituri de birou			2.000	2.000	889	889	889		889
	20	01	02		Materiale pentru curatenie			14.500	20.500	17.835	17.835	17.835		20.499
	20	01	03		Incalzit, iluminat si forta motrica			632.000	917.000	682.120	682.120	682.120		688.852
	20	01	04		Apa, canal si salubritate			115.500	111.500	78.486	78.486	78.486		78.486
	20	01	05		Carburanti si lubrifianti			15.000	22.000	20.314	20.314	20.314		23.944

Capi- tol	Sub- capi- tol	Pa- ra- graf	Gru- pa / Titlu	Ar- ti- col	Al- ne- at	Denumire indicator	Credite de angajament		Credite bugetare		Angajamente bugetare	Angajamente legale	Plati efectuate	Angajamente legale de platit	Cheltuieli efective
							1	2	3	4					
			A			B									
	20	01	07			Transport			4.000	5.000	4.767	4.767	4.767	4.767	4.767
	20	01	08			Posta, telecomunicatii, radio, tv, internet			3.000	3.000	1.703	1.703	1.703	1.703	1.703
	20	01	09			Materiale si prestari de servicii cu caracter functional			309.000	344.000	289.209	289.209	289.209	289.209	271.742
	20	01	30			Alte bunuri si servicii pentru intretinere si functionare			222.000	204.000	170.070	170.070	170.070	170.070	178.412
	20	02				Reparatii curente			115.000	198.000	179.164	179.164	179.164	179.164	179.164
	20	04				Medicamente si materiale sanitare			27.700	27.700	12.538	12.538	12.538	12.538	12.538
	20	04	04			Dezinfectanti			27.700	27.700	12.538	12.538	12.538	12.538	12.538
	20	05				Bunuri de natura obiectelor de inventar			56.300	51.300	9.857	9.857	9.857	9.857	9.857
	20	05	01			Uniforme si echipament			6.000	6.000	5.652	5.652	5.652	5.652	5.652
	20	05	30			Alte obiecte de inventar			50.300	45.300	4.205	4.205	4.205	4.205	4.205
	20	06				Deplasari, detasari, transferari			2.500	2.500					
	20	06	01			Deplasari interne, detasari, transferari			2.500	2.500					
	20	11				Carti, publicatii si materiale documentare			1.000						
	20	13				Pregatire profesionala			500	500					
	58					TITLUL X PROIECTE CU FINANTARE DIN FONDURI EXTERNE NERAMBURSABILE									1.109
	58	01				CADRULUI FINANCIAR 2014-2020									
	58	01				Programe din Fondul European de Dezvoltare Regionala (FEDR)			7.680.000	1.000	417	417	417	417	417
	58	01	01			Finantarea nationala			7.680.000	1.000	417	417	417	417	417
	58	01	02			Finantarea externa nerambursabila			1.142.000	1.000	417	417	417	417	417
	58	01	03			Cheltuieli neeligibile			6.466.000	72.000					

Capi- tol	Sub- capi- tol	Pa- ra- graf	Gru- pa / Titlu col	Ali- ne- at	Denumire indicator	Credite de angajament		Credite bugetare		Angajamente bugetare	Angajamente legale	Plati efectuate	Angajamente legale de platit	Cheltuieli efective
						initiale	definitive	initiale	definitive					
A					B	1	2	3	4	5	6	7	8=6-7	9
			59		TITLUL XI ALTE CHELTUIELI	160.000		160.000	160.000	160.000	160.000	160.000		160.000
			59	11	Asociatii si fundatii	135.000		135.000	135.000	135.000	135.000	135.000		135.000
			59	22	Actiuni cu caracter stiintific si social-cultural	25.000		25.000	25.000	25.000	25.000	25.000		25.000
			70		CHELTUIELI DE CAPITAL	470.000		470.000	535.000	63.586	63.586	63.586		370.987
			71		TITLUL XV ACTIVE NEFINANCIARE	470.000		470.000	535.000	63.586	63.586	63.586		370.987
			71	01	Active fixe	470.000		470.000	535.000	63.586	63.586	63.586		370.987
			71	01	Constructii									329.442
			71	01	Masini, echipamente si mijloace de transport	90.000		90.000	95.000	58.686	58.686	58.686		26.561
			71	01	Mobilier, aparatura biroutica si alte active corporale	170.000		170.000	170.000					4.060
			71	01	Alte active fixe	210.000		210.000	270.000	4.900	4.900	4.900		10.924
					(inclusiv reparatii capitale)	5.802.000		5.802.000	4.284.000	4.200.557	4.200.557	4.177.879		4.214.925
6802			01		ASIGURARI SI ASISTENTA SOCIALA	5.711.000		5.711.000	4.205.000	4.147.101	4.147.101	4.124.423		4.214.135
			10		CHELTUIELI CURENTE	2.064.000		2.064.000	1.932.000	1.932.000	1.932.000	1.909.322		1.980.035
			10	01	TITLUL I CHELTUIELI DE PERSONAL	2.004.000		2.004.000	1.875.500	1.875.500	1.875.500	1.856.064		1.925.122
			10	01	Cheltuieli salariale in bani	1.798.000		1.798.000	1.705.000	1.705.000	1.705.000	1.688.065		1.748.776
			10	01	Salarii de baza	20.000		20.000	10.000	10.000	10.000	9.185		12.451
			10	01	Sporuri pentru conditii de munca	186.000		186.000	160.500	160.500	160.500	158.814		163.895
			10	01	Indemnizatii de hrana	13.000		13.000	13.000	13.000	13.000	11.600		11.600
			10	02	Cheltuieli salariale in natura	13.000		13.000	13.000	13.000	13.000	11.600		11.600
			10	02	Vouchere de vacanta	47.000		47.000	43.500	43.500	43.500	41.658		43.313
			10	03	Contributii	47.000		47.000	43.500	43.500	43.500	41.658		43.313
			10	03	Contributia asiguratorie pentru munca	47.000		47.000	43.500	43.500	43.500	41.658		43.313
			20		TITLUL II BUNURI SI SERVICII	60.000		60.000	54.000	19.305	19.305	19.305		27.506

Capi- tol	Pa- ra- graf	Gru- pa / Titlu	Ar- ti- col	Al- ne- at	Denumire indicator	Credite de angajament		Credite bugetare		Angajamente bugetare	Angajamente legale	Plati efectuate	Angajamente legale de platit	Cheltuieli efective
						initiale	definitive	initiale	definitive					
A					B	1	2	3	4	5	6	7	8=6-7	9
		20 01			Bunuri si servicii			38.400		16.193	16.193	16.193		24.394
		20 01 01			Furnituri de birou			7.000		8.317	8.317	8.317		8.317
		20 01 02			Materiale pentru curatenie			2.000		425	425	425		425
		20 01 04			Apa, canal si salubritate			1.000		127	127	127		127
		20 01 05			Carburanti si lubrifianti			10.000		4.191	4.191	4.191		11.742
		20 01 07			Transport			1.000						160
		20 01 08			Posta, telecomunicatii, radio, tv, internet			100		15	15	15		15
		20 01 30			Alte bunuri si servicii pentru inretinere si functionare			17.300		3.118	3.118	3.118		3.608
		20 04			Medicamente si materiale sanitare			1.000						
		20 04 02			Materiale sanitare			500						
		20 04 04			Dezinfectanti			500						
		20 06			Deplasari, deplasari, transferari			600		122	122	122		122
		20 06 01			Deplasari interne, deplasari, transferari			600		122	122	122		122
		20 13			Pregatire profesionala			7.000						
		20 30			Alte cheltuieli			13.000		2.990	2.990	2.990		2.990
		20 30 03			Prime de asigurare non-viata			3.000		2.990	2.990	2.990		2.990
		20 30 04			Chiri			10.000						
		51			TITLUL VI TRANSFERURI INTRE UNITATI ALE ADMINISTRATIEI PUBLICE			35.000		45.960	45.960	45.960		45.960
		51 01			Transferuri curente			35.000		45.960	45.960	45.960		45.960
		51 01 01			Transferuri catre institutiile publice			35.000		45.960	45.960	45.960		45.960
		57			TITLUL VIII ASISTENTA SOCIALA			2.192.000		2.149.836	2.149.836	2.149.836		2.160.634
		57 02			Ajutoare sociale			2.192.000		2.149.836	2.149.836	2.149.836		2.160.634
		57 02 01			Ajutoare sociale in numerar			2.192.000		2.149.836	2.149.836	2.149.836		2.160.634

Capi- tot	Sub- capi- tot	Pa- ra- graf	Gru- pa / Titlu	Ar- ti- col	Al- ne- at	Denumire indicator	Credite de angajament		Credite bugetare		Angajamente bugetare	Angajamente legale	Plati efectuate	Angajamente legale de platit	Cheltuieli efective
							1	2	3	4					
			A			B							8=6-7	9	
	58					TITLUL X PROIECTE CU FINANTARE DIN FONDURI EXTERNE NERAMBURSABILE CADRULUI FINANCIAR 2014-2020									
	58	01				Programe din Fondul European de Dezvoltare Regionala (FEDR)			1.360.000						
	58	01	01			Finantarea nationala			1.360.000						
	58	01	02			Finantarea externa nerambursabila			187.000						
	70					CHELTUIELI DE CAPITAL			1.173.000						
	71					TITLUL XV ACTIVE NEFINANCIARE									790
	71	01				Active fixe									790
	71	01	02			Masini, echipamente si mijloace de transport									790
	79					OPERATIUNI FINANCIARE			91.000	79.000	78.008	78.008	78.008		
	81					TITLUL XIX RAMBURSARI DE CREDITE			91.000	79.000	78.008	78.008	78.008		
	81	02				Rambursari de credite interne			91.000	79.000	78.008	78.008	78.008		
	81	02	05			Rambursari de credite aferente datoriei publice interne locale									
	84					PLATI EFECTUATE IN ANII PRECEDENTI SI RECUPERATE IN ANUL CURENT					78.008	78.008	78.008		
	85					Titlul XXI PLATI EFECTUATE IN ANII PRECEDENTI SI RECUPERATE IN ANUL CURENT					-24.552	-24.552	-24.552		
	85	01				Plati efectuate in anii precedenti si recuperate in anul curent					-24.552	-24.552	-24.552		
	85	01	01			Plati efectuate in anii precedenti si recuperate in anul curent (SF)					-24.552	-24.552	-24.552		

Capi- tol	Sub- cap- tol	Pa- ra- graf	Gru- pa / Titlu	Ali- ne- at	Denumire indicator	Credite de angajament		Credite bugetare		Angajamente bugetare	Angajamente legale	Plati efectuate	Angajamente legale de platit	Cheltuieli efective
						1	2	3	4					
8002			A		B									
					ACTIUNI GENERALE ECONOMICE, SI DE MUNCA									
	01				CHELTUIELI CURENTE			60.000	160.000	64.105	64.105	64.105	8=6-7	103.547
	20				TITLUL II BUNURI SI SERVICII			60.000	160.000	64.105	64.105	64.105		103.547
	20	23			Prevenirea si combaterea inundatiilor si ingheturilor			60.000	160.000	64.105	64.105	64.105		103.547
8302					AGRICULTURA, SILVICULTURA, PISCICULTURA SI VANATOARE									
	70				CHELTUIELI DE CAPITAL			94.000	94.000	4.088	4.088	4.088		
	71				TITLUL XV ACTIVE NEFINANCIARE			94.000	94.000	4.088	4.088	4.088		
	71	01			Active fixe			94.000	94.000	4.088	4.088	4.088		
	71	01	01		Constructii			94.000	94.000	4.088	4.088	4.088		
8402					TRANSPORTURI									
	01				CHELTUIELI CURENTE			10.152.000	10.917.000	9.427.511	9.427.511	9.424.941	2.570	15.260.247
	10				TITLUL I CHELTUIELI DE PERSONAL			4.499.000	5.073.000	4.492.276	4.492.276	4.489.706	2.570	4.891.561
	10	01			Cheltuieli salariale in bani			1.899.000	1.881.500	1.881.500	1.881.500	1.878.930	2.570	1.865.095
	10	01	01		Salarii de baza			1.817.000	1.799.500	1.799.500	1.799.500	1.798.274	1.226	1.784.474
	10	01	06		Alte sporuri			1.670.000	1.657.500	1.657.500	1.657.241	1.657.241	259	1.644.975
	10	01	17		Indemnizatii de hrana			30.000	39.000	39.000	39.000	38.975	25	57.792
	10	02			Cheltuieli salariale in natura			117.000	103.000	103.000	103.000	102.058	942	101.707
	10	02	06		Vouchere de vacanta			41.000	41.000	41.000	41.000	40.470	530	40.470
	10	03			Contributii			41.000	41.000	41.000	41.000	40.470	530	40.470
	10	03	07		Contributia asiguratorie pentru munca			41.000	41.000	41.000	41.000	40.186	814	40.151
	20				TITLUL II BUNURI SI SERVICII			1.400.000	1.681.500	1.231.917	1.231.917	1.231.917		1.527.180
	20	01			Bunuri si servicii			849.000	854.000	708.198	708.198	708.198		856.759
	20	01	01		Furnituri de birou			5.000	6.000	5.551	5.551	5.551		5.551

Capi- tol	Sub- capi- tol	Pa- ra- graf	Gru- pa / Titlu	Ar- ti- col	Ali- ne- at	Denumire indicator	Credite de angajament		Credite bugetare		Angajamente bugetare	Angajamente legale	Plati efectuate	Angajamente legale de platit	Cheltuieli efective
							initiale	definitive	initiale	definitive					
A						B	1	2	3	4	5	6	7	8-6-7	9
	20	01	02			Materiale pentru curatenie	4.000		4.000	4.500	4.332	4.332	4.332	4.332	5.919
	20	01	03			Incalziti, iluminati si forta motrica	66.000		60.500	60.500	33.004	33.004	33.004	33.004	38.316
	20	01	04			Apa, canal si salubritate	34.000		34.000	34.000	31.135	31.135	31.135	31.135	31.135
	20	01	05			Carburanti si lubrifianti	280.000		284.000	284.000	241.230	241.230	241.230	241.230	354.946
	20	01	07			Transport	2.000		6.500	6.500	5.711	5.711	5.711	5.711	5.711
	20	01	08			Posta, telecomunicatii, radio, tv, internet	3.000		2.500	2.500	1.826	1.826	1.826	1.826	1.826
	20	01	09			Materiale si prestari de servicii cu caracter functional	210.000		208.000	208.000	146.513	146.513	146.513	146.513	154.810
	20	01	30			Alte bunuri si servicii pentru intretinere si functionare	245.000		248.000	248.000	238.896	238.896	238.896	238.896	258.545
	20	02				Reparatii curente	470.000		712.000	712.000	429.116	429.116	429.116	429.116	606.884
	20	05				Bunuri de natura obiectelor de inventar	30.000		32.000	32.000	31.066	31.066	31.066	31.066	
	20	05	01			Uniforme si echipament	15.000		15.000	15.000	14.664	14.664	14.664	14.664	
	20	05	30			Alte obiecte de inventar	15.000		17.000	17.000	16.402	16.402	16.402	16.402	
	20	06				Deplasari, detasari, transferari			500	500	424	424	424	424	424
	20	06	01			Deplasari interne, detasari, transferari			500	500	424	424	424	424	424
	20	30				Alte cheltuieli	51.000		83.000	83.000	63.113	63.113	63.113	63.113	63.113
	20	30	03			Prime de asigurare non-viata	25.000		58.000	58.000	39.199	39.199	39.199	39.199	39.199
	20	30	30			Alte cheltuieli cu bunuri si servicii	26.000		25.000	25.000	23.914	23.914	23.914	23.914	23.914
	40					TITLUL IV SUBVENTII	1.200.000		1.510.000	1.510.000	1.378.859	1.378.859	1.378.859	1.378.859	1.499.086
	40	03				Subventii pentru acoperirea diferentelor de pret si tarif	1.200.000		1.510.000	1.510.000	1.378.859	1.378.859	1.378.859	1.378.859	1.499.086
	70					CHELTUIELI DE CAPITAL	3.803.000		4.127.000	4.127.000	3.218.235	3.218.235	3.218.235	3.218.235	10.368.886
	71					TITLUL XV ACTIVE NEFINANCIARE	3.803.000		4.127.000	4.127.000	3.218.235	3.218.235	3.218.235	3.218.235	10.368.886
	71	01				Active fixe	3.703.000		4.027.000	4.027.000	3.218.235	3.218.235	3.218.235	3.218.235	10.368.886

Capi- tol	Sub- capi- tol	Pa- ra- graf	Gr- pa / Titlu	Ar- ti- col	Ali- ne- at	Denumire indicator	Credite de angajament		Credite bugetare		Angajamente legale	Plati efectuate	Angajamente legale de platit	Cheltuieli efective	
							initiale	definitive	initiale	definitive					
A						B	1	2	3	4	5	6	7	8-6-7	9
						Constructii			2.883.000	3.038.000	2.969.055	2.969.055	2.969.055	10.125.333	
						Masini, echipamente si mijloace de transport			310.000	582.000	52.572	52.572	52.572	182.274	
						Mobilier, aparatura biroutica si alte active corporale									
						Alte active fixe (inclusiv reparatii capitale)			508.000	407.000	196.608	196.608	196.608	15.796	
						Reparatii capitale aferente activelor fixe			100.000	100.000					
						OPERATIUNI FINANCIARE			1.850.000	1.717.000	1.717.000	1.717.000	1.717.000	45.483	
						TITLUL XIX RAMBURSARI DE CREDITE			1.850.000	1.717.000	1.717.000	1.717.000	1.717.000		
						Rambursari de credite interne			1.850.000	1.717.000	1.717.000	1.717.000	1.717.000		
						Rambursari de credite aferente datoriei publice interne locale			1.850.000	1.717.000	1.717.000	1.717.000	1.717.000		
8702						ALTE ACTIUNI ECONOMICE			50.000	65.000	26.315	26.315	26.315	33.027	
						CHELTUIELI CURENTE			50.000	65.000	26.315	26.315	26.315	33.027	
						TITLUL II BUNURI SI SERVICII			50.000	65.000	26.315	26.315	26.315	33.027	
						Bunuri si servicii			5.000	23.000	14.592	14.592	14.592	21.304	
						Apa, canal si salubritate			1.000	2.000	1.377	1.377	1.377	1.377	
						Alte bunuri si servicii pentru intretinere si functionare			4.000	21.000	13.215	13.215	13.215	19.927	
						Hrana			30.000	27.000	11.723	11.723	11.723	11.723	
						Hrana pentru animale			30.000	27.000	11.723	11.723	11.723	11.723	
						Medicamente si materiale sanitare			15.000	15.000					
						Materiale sanitare			10.000	10.000					
						Dezinfectanti			5.000	5.000					

CONTUL DE EXECUTIE AL BUGETULUI LOCAL - CHELTUIELI
 SECTIUNEA DE FUNCTIONARE
 31 12 2022

Pag. 1 - lei-

Capi- tol	Sub- capi- tol	Pa- ra- graf	Ar- ti- col	Ali- ne- at	Denumire indicator	Credite de angajament		Credite bugetare		5	6	7	8=6-7	9
						initiale	definitive	initiale	definitive					
A						1	2	3	4	5	6	7	8=6-7	9
B														
0					TOTAL JUDETUL MURES									
5002					TOTAL CHELTUIELI			83.652.000	59.460.000	50.456.788	50.456.788	50.368.289	88.499	45.682.253
	01				CHELTUIELI CURENTE			73.672.000	48.861.000	43.545.345	43.545.345	43.456.846	88.499	31.650.693
	10				TITLUL I CHELTUIELI DE PERSONAL			15.263.000	14.893.900	14.893.900	14.893.900	14.805.401	88.499	14.686.299
	10	01			Cheletuiei salariale in bani			14.684.000	14.327.900	14.327.900	14.327.900	14.253.013	74.887	14.134.859
	10	01	01		Salarii de baza			13.249.000	13.100.900	13.100.900	13.100.900	13.041.007	59.893	12.931.886
	10	01	05		Sporuri pentru conditii de munca			145.000	101.500	101.500	101.500	100.070	1.430	95.916
	10	01	06		Alte sporuri			144.000	135.500	135.500	135.500	132.992	2.508	131.161
	10	01	12		Indemnizatii plătite unor persoane din afara unitatii			250.000	221.000	221.000	221.000	220.429	571	219.063
	10	01	13		Drepturi de delegare			1.000	1.000	1.000	1.000	500	500	500
	10	01	17		Indemnizatii de hrana			865.000	729.000	729.000	729.000	719.791	9.209	718.109
	10	01	30		Alte drepturi salariale in bani			30.000	39.000	39.000	39.000	38.224	776	38.224
	10	02			Cheletuiei salariale in natura			237.000	235.000	235.000	235.000	229.939	5.061	229.939
	10	02	06		Vouchere de vacanta			237.000	235.000	235.000	235.000	229.939	5.061	229.939
	10	03			Contributii			342.000	331.000	331.000	331.000	322.449	8.551	321.501
	10	03	05		Prime de asigurare viata plătite de angajator pentru angajati			4.000	4.000	4.000	4.000	3.508	492	3.508
	10	03	07		Contributia asiguratorie pentru munca			342.000	327.000	327.000	327.000	318.941	8.059	317.993
	20				TITLUL II BUNURI SI SERVICII			11.758.000	12.074.100	9.152.789	9.152.789	9.152.789		10.355.543
	20	01			Bunuri si servicii			8.369.900	8.908.300	7.011.658	7.011.658	7.011.658		8.041.841
	20	01	01		Furnituri de birou			118.000	133.000	123.960	123.960	123.960		118.497
	20	01	02		Materiale pentru curatenie			127.500	150.500	136.705	136.705	136.705		159.134
	20	01	03		Incalzit, iluminat si forta motrica			3.024.000	2.809.300	2.211.626	2.211.626	2.211.626		2.380.093
	20	01	04		Apa, canal si salubritate			1.797.500	1.934.300	1.456.410	1.456.410	1.456.410		1.844.211
	20	01	05		Carburanti si lubrifianti			380.500	398.200	324.957	324.957	324.957		482.234
	20	01	07		Transport			64.000	98.500	94.798	94.798	94.798		94.956
	20	01	08		Posta, telecomunicatii, radio, tv, internet			163.200	183.200	173.143	173.143	173.143		174.433
	20	01	09		Materiale si prestari de servicii cu caracter functional			569.500	602.500	479.200	479.200	479.200		484.761

Capi- tol	Sub- capi- tol	Pa- ra- graf	Gru- pa / Titlu	Ar- ti- col	Ali- ne- at	Denumire indicator	Credite de angajament		Credite bugetare		Angajamente legale	Plati efectuate	Angajamente legale de platit	Cheltuieli efective
							1	2	3	4				
A						B								
20	01	30				Alte bunuri si servicii pentru intretinere si functionare			2.598.800	2.010.859	2.010.859	2.010.859	2.010.859	2.303.522
	20	02				Reparatii curente			1.080.600	725.990	725.990	725.990	725.990	923.875
	20	03				Hrana			97.000	66.734	66.734	66.734	66.734	66.734
	20	03	01			Hrana pentru oameni			40.000	55.011	55.011	55.011	55.011	55.011
	20	03	02			Hrana pentru animale			30.000	11.723	11.723	11.723	11.723	11.723
	20	04				Medicamente si materiale sanitare			151.700	40.005	40.005	40.005	40.005	66.571
	20	04	01			Medicamente			5.000	3.125	3.125	3.125	3.125	3.125
	20	04	02			Materiale sanitare			68.000	10.090	10.090	10.090	10.090	27.226
	20	04	03			Reactivi			5.000					
	20	04	04			Dezinfectanti			73.700					
	20	05				Bunuri de natura obiectelor de inventar			329.200	216.782	216.782	216.782	216.782	36.220
	20	05	01			Uniforme si echipament			37.000	28.459	28.459	28.459	28.459	87.460
	20	05	30			Alte obiecte de inventar			289.300	188.323	188.323	188.323	188.323	87.460
	20	06				Deplasari, detasari, transferari			31.600	28.146	28.146	28.146	28.146	28.146
	20	06	01			Deplasari interne, detasari, transferari			31.600	28.146	28.146	28.146	28.146	28.146
	20	11				Carti, publicatii si materiale documentare			7.000	4.165	4.165	4.165	4.165	5.055
	20	12				Consultanta si expertiza			82.000	92.225	92.225	92.225	92.225	102.225
	20	13				Pregatire profesionala			51.500	18.005	18.005	18.005	18.005	18.005
	20	14				Protectia muncii			90.000	74.319	74.319	74.319	74.319	79.709
	20	23				Prevenirea si combaterea inundatiilor si ingheturilor			60.000	64.105	64.105	64.105	64.105	103.547
	20	24				Comisioane si alte costuri aferente imprumuturilor			50.000	41.800	41.800	41.800	41.800	45.586
	20	24	02			Comisioane si alte costuri aferente imprumuturilor interne			50.000	41.800	41.800	41.800	41.800	45.586
	20	30				Alte cheltuieli			1.495.000	768.855	768.855	768.855	768.855	786.789
	20	30	01			Reclama si publicitate			60.000	52.995	52.995	52.995	52.995	57.829
	20	30	03			Prime de asigurare non-viata			47.000	53.602	53.602	53.602	53.602	53.602
	20	30	04			Chirii			50.000	43.747	43.747	43.747	43.747	43.747

Capi- tol	Sub- capi- tol	Pa- ra- graf	Cru- pa / Titlu	Ar- ti- col	Ali- ne- at	Denumire indicator	Credite de angajament		Credite bugetare		Angajamente bugetare	Angajamente legale	Plati efectuate	Angajamente legale de platit	Cheltuieli efective		
							initiale	definitive	initiale	definitive							
A						B		1	2	3	4	5	6	7	8=6-7	9	
						TITLUL VII ALTE TRANSFERURI											
						A. Transferuri interne				262.000	244.000	236.402	236.402	236.402	236.402	236.402	
					42	Transferuri din bugetul local catre asociatiile de dezvoltare intercomuni- tate				262.000	244.000	236.402	236.402	236.402	236.402	236.402	
						TITLUL VIII ASISTENTA SOCIALA											
					02	Ajutoare sociale				2.321.000	2.343.000	2.258.143	2.258.143	2.258.143	2.258.143	2.258.941	
					01	Ajutoare sociale in numerar				2.321.000	2.343.000	2.258.143	2.258.143	2.258.143	2.258.941	2.258.941	
					02	Ajutoare sociale in natura				2.277.000	2.294.600	2.225.666	2.225.666	2.225.666	2.225.666	2.236.464	
					03	Tichete de cresa si tichete sociale pentru gradinita				14.000	18.400	14.707	14.707	14.707	14.707	14.707	
						TITLUL X PROIECTE CU FINANTARE DIN FONDURI EXTERNE NERAMBURSABILE CADRULUI FINANCIAR 2014-2020											
					01	Programe din Fondul European de Dezvoltare Regionala (FEDR)					40.384.000	13.048.210	13.048.210	13.048.210	13.048.210	13.048.210	17.770
					01	Finantarea nationala					40.384.000	13.048.210	13.048.210	13.048.210	13.048.210	13.048.210	17.770
					02	Finantarea externa nerambursabila					6.321.000	2.828.000	2.015.231	2.015.231	2.015.231	2.015.231	17.770
					03	Cheltuieli neeligibile					33.673.000	11.962.000	11.029.479	11.029.479	11.029.479	11.029.479	17.770
						TITLUL XI ALTE CHELTUIELI											
					01	Burse					390.000	318.000	3.500	3.500	3.500	3.500	1.715.047
					11	Asociatii si fundatii					1.309.000	1.740.000	1.697.245	1.697.245	1.697.245	1.697.245	1.326.777
					22	Actiuni cu caracter stiintific si social-cultural					909.000	1.340.000	1.326.777	1.326.777	1.326.777	1.326.777	1.326.777
					40	Sume aferente persoanelor cu handicap reincadrate					145.000	145.000	145.000	145.000	145.000	145.000	145.000
						TITLUL XII ACTIVE NEFINANCIARE											
					01	Active fixe					25.000	25.000	25.000	25.000	25.000	25.000	25.000
					01	Constructii					230.000	200.468	200.468	200.468	200.468	200.468	218.270
					02	Masini, echipamente si mijloace de					7.714.000	8.629.000	5.095.260	5.095.260	5.095.260	5.095.260	14.001.915
						TITLUL XV ACTIVE NEFINANCIARE											
					01	Active fixe					7.714.000	8.629.000	5.095.260	5.095.260	5.095.260	5.095.260	14.001.915
					01	Constructii					7.614.000	4.959.948	4.959.948	4.959.948	4.959.948	4.959.948	13.884.444
					02	Masini, echipamente si mijloace de					5.605.000	6.085.000	4.124.704	4.124.704	4.124.704	4.124.704	10.871.243

Capi- tol	Sub- capi- tol	Pa- ra- graf	Cru- pa / Titlu	Ar- ti- col	Ali- ne- at	Denumire indicator	Credite de angajament		Credite bugetare		Angajamente legale	Plati efectuate	Angajamente legale de platit	Cheltuieli efective	
							initiale	definitive	initiale	definitive					
A						B	1	2	3	4	5	6	7	8=6-7	9
						transport			484.000	771.000	176.496	176.496	176.496	2.762.669	
	71	01	03			Mobilier, aparatura birotica si alte active corporale			565.000	590.000	365.156	365.156	365.156	86.521	
	71	01	30			Alte active fixe (inclusiv reparatii capitale)			960.000	945.000	293.592	293.592	293.592	164.011	
	71	03				Reparatii capitale aferente activelor fixe			100.000	238.000	135.312	135.312	135.312	117.471	
	79					OPERATIUNI FINANCIARE			2.266.000	1.970.000	1.967.555	1.967.555	1.967.555	29.705	
	81					TITLUL XIX RAMBURSARI DE CREDITE			2.266.000	1.970.000	1.967.555	1.967.555	1.967.555	29.705	
	81	02				Rambursari de credite interne			2.266.000	1.970.000	1.967.555	1.967.555	1.967.555	29.705	
	81	02	02			Diferente de curs aferente datoriei publice interne								29.705	
	81	02	05			Rambursari de credite aferente datoriei publice interne locale			2.266.000	1.970.000	1.967.555	1.967.555	1.967.555		
	84					PLATI EFECTUATE IN ANII PRECEDENTI SI RECUPERATE IN ANUL CURENT									
	85					Titul XXI PLATI EFECTUATE IN ANII PRECEDENTI SI RECUPERATE IN ANUL CURENT									
	85	01				Plati efectuate in anii precedenti si recuperate in anul curent									
	85	01	01			Plati efectuate in anii precedenti si recuperate in anul curent (SF)									
5100	02					Partea I-a SERVICII PUBLICE GENERALE			18.628.000	14.954.000	13.651.188	13.651.188	13.608.619	42.569	
5102						AUTORITATI PUBLICE SI ACTIUNI EXTERNE			17.171.000	13.774.000	12.566.570	12.566.570	12.526.022	40.548	
						CHELTUIELI CURENTE			16.551.000	12.936.000	12.123.148	12.123.148	12.082.600	40.548	
						TITLUL I CHELTUIELI DE PERSONAL			5.203.000	5.066.000	5.066.000	5.066.000	5.023.452	40.548	
						Cheltuieli salariale in bani			5.016.000	4.885.000	4.885.000	4.885.000	4.845.084	39.916	
						Salarii de baza			4.560.000	4.488.000	4.488.000	4.488.000	4.449.674	38.326	
						Indemnizati platite unor persoane din afara unitatii			250.000	221.000	221.000	221.000	220.429	571	

Capi- tol	Sub- cap- tol	Pa- ra- graf	Gr- pa / titlu	Ar- ti- col	Al- ne- at	Denumire indicator	Credite de angajament		Credite bugetare		Angajamente legale de platit	Plati efectuate	Angajamente legale de platit	Cheltuieli efective	
							initiale	definitive	initiale	definitive					
A							1	2	3	4	5	6	7	8-6-7	9
B															
10	01	13				Drepturi de delegare	1.000		1.000	1.000	1.000	500	500	500	500
10	01	17				Indemnizatii de hrana	205.000		175.000	175.000	175.000	174.481	519	174.195	174.195
10	02					Cheltuieli salariale in natura	72.000		71.000	71.000	71.000	70.370	630	70.370	70.370
10	02	06				Vouchere de vacanta	72.000		71.000	71.000	71.000	70.370	630	70.370	70.370
10	03					Contributii	115.000		110.000	110.000	110.000	109.998	2	110.070	110.070
10	03	07				Contributia asiguratorie pentru munca	115.000		110.000	110.000	110.000	109.998	2	110.070	110.070
20						TITLUL II BUNURI SI SERVICII	1.523.000		1.602.000	1.211.852	1.211.852	1.211.852		1.259.935	1.259.935
20	01					Bunuri si servicii	972.000		881.000	747.490	747.490	747.490		797.826	797.826
20	01	01				Furnituri de birou	40.000		44.000	43.488	43.488	43.488		43.419	43.419
20	01	02				Materiale pentru curatenie	18.000		23.000	20.138	20.138	20.138		23.438	23.438
20	01	03				Incalzii, iluminat si forta motrica	560.000		347.000	291.800	291.800	291.800		308.638	308.638
20	01	04				Apa, canal si salubritate	24.000		20.000	17.880	17.880	17.880		18.101	18.101
20	01	05				Carburanti si lubrifianti	15.000		15.000	7.311	7.311	7.311		12.614	12.614
20	01	08				Posta, telecomunicatii, radio, tv, internet	100.000		115.000	111.113	111.113	111.113		112.459	112.459
20	01	09				Materiale si prestari de servicii cu caracter functional	5.000		5.000	2.138	2.138	2.138		2.138	2.138
20	01	30				Alte bunuri si servicii pentru intretinere si functionare	210.000		312.000	253.622	253.622	253.622		277.019	277.019
20	02					Reparatii curente	35.000		35.000	12.774	12.774	12.774		14.359	14.359
20	05					Bunuri de natura obiectelor de inventar	37.000		42.000	37.246	37.246	37.246			
20	05	30				Alte obiecte de inventar	37.000		42.000	37.246	37.246	37.246			
20	06					Deplasari, detasari, transferari	5.000		5.000	4.852	4.852	4.852		4.852	4.852
20	06	01				Deplasari interne, detasari, transferari	5.000		5.000	4.852	4.852	4.852		4.852	4.852
20	11					Carti, publicatii si materiale documentare	2.000		2.000	1.165	1.165	1.165		1.165	1.165
20	12					Consultanta si expertiza	82.000		117.000	77.945	77.945	77.945		87.945	87.945
20	13					Pregatire profesionala	5.000		5.000	4.280	4.280	4.280		4.280	4.280
20	14					Protectia muncii	50.000		52.000	45.923	45.923	45.923		51.397	51.397
20	30					Alte cheltuieli	335.000		463.000	280.177	280.177	280.177		298.111	298.111
20	30	01				Reclama si publicitate	60.000		60.000	52.995	52.995	52.995		57.829	57.829

Capi- tol	Sub- capi- tol	Pa- ra- graf	Gr- pa / Titlu at	Ali- ne- at	Denumire indicator	Credite de angajament			Credite bugetare		Angajamente legale	Plati efectuate	Angajamente legale de platit	Cheltuieli efective	
						initiale	definitive	definitive	initiale	definitive					
						1	2	3	4	5	6	7	8=6-7	9	
B															
A															
	71	01			Active fixe			13.000	16.000	2.499	2.499	2.499	2.499	104	
	71	01	02		Masini, echipamente si mijloace de transport			13.000	16.000	2.499	2.499	2.499	2.499	104	
	71	01	03		Mobilier, aparatura birouca si alte active corporale										
5502					TRANZACTII PRIVIND DATORIA PUBLICA SI IMPRUMUTURI			569.000	658.000	589.312	589.312	589.312	589.312	632.321	
	01				CHELTUIELI CURENTE			569.000	658.000	589.312	589.312	589.312	589.312	602.616	
	20				TITLUL II BUNURI SI SERVICII			50.000	60.000	41.800	41.800	41.800	41.800	45.586	
	20	24			Comisioane si alte costuri aferente imprumuturilor			50.000	60.000	41.800	41.800	41.800	41.800	45.586	
	20	24	02		Comisioane si alte costuri aferente imprumuturilor interne			50.000	60.000	41.800	41.800	41.800	41.800	45.586	
	30				TITLUL III DOBANZI			519.000	598.000	547.512	547.512	547.512	547.512	557.030	
	30	01			Dobanzi aferente datoriei publice interne			395.000	495.000	444.512	444.512	444.512	444.512	454.030	
	30	01	01		Dobanzi aferente datoriei publice interne directe			395.000	495.000	444.512	444.512	444.512	444.512	454.030	
	30	02			Dobanzi aferente datoriei publice externe			124.000	103.000	103.000	103.000	103.000	103.000	103.000	
	30	02	03		Dobanzi aferente creditelor externe garantate si/sau directe submprumutate			124.000	103.000	103.000	103.000	103.000	103.000	103.000	
	79				OPERATIUNI FINANCIARE									29.705	
	81				TITLUL XIX RAMBURSARI DE CREDITE									29.705	
	81	02			Rambursari de credite interne									29.705	
	81	02	02		Diferente de curs aferente datoriei publice interne									29.705	
6000	02				Partea II-a APARARE, ORDINE PUBLICA SI SIGURANTA NATIONALA			2.559.000	2.535.000	2.478.360	2.478.360	2.478.360	2.471.096	2.360.619	
6102					ORDINE PUBLICA SI SIGURANTA NATIONALA			2.559.000	2.535.000	2.478.360	2.478.360	2.471.096	2.471.096	2.360.619	
				01	CHELTUIELI CURENTE			2.519.000	2.495.000	2.452.072	2.452.072	2.444.808	2.444.808	2.357.279	

Capi- tol	Sub- capit- ol	Pa- ra- graf	Gru- pa / Titlu col	Ar- fi- ne- at	Denumire indicator	Credite de angajament		Credite bugetare		Angajamente legale	Plati efectuate	Angajamente legale de platit	Cheltuieli efective	
						initiale	definitive	initiale	definitive					
						1	2	3	4	5	6	7	8=6-7	9
B														
TITLUL I CHELTUIELI DE PERSONAL														
10	10	01	10	01	Cheltuieli salariale în bani	2.330.000		2.290.000	2.290.000	2.290.000	2.282.736	7.264	2.185.804	
10	01	01	10	01	Salarii de baza	2.252.000		2.196.500	2.196.500	2.196.500	2.191.331	5.169	2.094.567	
10	01	06	10	01	Alte sporuri	2.025.000		2.005.000	2.005.000	2.005.000	2.003.993	1.007	1.908.323	
10	01	06	10	01	Alte sporuri	110.000		92.000	92.000	92.000	90.191	1.809	89.464	
10	01	17	10	01	Indemnizatii de hrana	117.000		99.500	99.500	99.500	97.147	2.353	96.780	
10	02		10	02	Cheltuieli salariale în natura	25.000		41.000	41.000	41.000	40.600	400	40.600	
10	02	06	10	02	Vouchere de vacanta	25.000		41.000	41.000	41.000	40.600	400	40.600	
10	03		10	03	Contributii	53.000		52.500	52.500	52.500	50.805	1.695	50.637	
10	03	05	10	03	Prime de asigurare viata platite de angajator pentru angajati	4.000		4.000	4.000	4.000	3.508	492	3.508	
10	03	07	10	03	Contributia asiguratorie pentru munca	53.000		48.500	48.500	48.500	47.297	1.203	47.129	
20	20		20		TITLUL II BUNURI SI SERVICII	189.000		205.000	162.072	162.072	162.072		171.475	
20	01		20	01	Bunuri si servicii	167.000		173.000	145.379	145.379	145.379		162.925	
20	01	01	20	01	Furnituri de birou	3.000		3.700	2.586	2.586	2.586		2.586	
20	01	02	20	01	Materiale pentru curatenie	1.000		1.000	687	687	687		1.088	
20	01	03	20	01	Incalzit, iluminat si forta motrica	60.000		49.000	41.935	41.935	41.935		41.935	
20	01	04	20	01	Apa, canal si salubritate	22.000		22.000	19.627	19.627	19.627		19.627	
20	01	05	20	01	Carburanti si lubrifianti	50.000		56.800	47.315	47.315	47.315		68.919	
20	01	08	20	01	Posta, telecomunicatii, radio, tv, internet	3.000		3.000	2.484	2.484	2.484		2.484	
20	01	30	20	01	Alte bunuri si servicii pentru intretinere si functionare	28.000		37.500	30.745	30.745	30.745		36.286	
20	05		20	05	Bunuri de natura obiectelor de inventar	11.000		8.143	8.143	8.143	8.143		8.143	
20	05	01	20	05	Uniforme si echipament	11.000		16.000	8.143	8.143	8.143		8.143	
20	05	30	20	05	Alte obiecte de inventar	1.000		1.000	280	280	280		280	
20	06		20	06	Deplasari, detasari, transferari	1.000		1.000	280	280	280		280	
20	06	01	20	06	Deplasari interne, detasari, transferari	9.000		12.000	8.270	8.270	8.270		8.270	
20	13		20	13	Pregatire profesionala	6.000		9.000	6.456	6.456	6.456		6.456	
20	30		20	30	Alte cheltuieli	3.000		3.000	1.814	1.814	1.814		1.814	
20	30	03	20	30	Prime de asigurare non-viata	3.000		3.000	1.814	1.814	1.814		1.814	
20	30	30	20	30	Alte cheltuieli cu bunuri si servicii	3.000		3.000	1.814	1.814	1.814		1.814	

Capi- tol	Sub- capi- tol	Pa- ra- graf	Gru- pa / Trifu col	Ali- ne- at	Denumire indicator	Credite de angajament		Credite bugetare		Angajamente bugetare	Angajamente legale	Plati efectuate	Angajamente legale de platit	Cheltuieli efective
						initiale	definitive	initiale	definitive					
A					B	1	2	3	4	5	6	7	8=6-7	9
			70		CHELTUIELI DE CAPITAL			40.000	40.000	26.288	26.288	26.288	26.288	3.340
			71		TITLUL XV ACTIVE NEFINANCIARE			40.000	40.000	26.288	26.288	26.288	26.288	3.340
			71	01	Active fixe			40.000	40.000	26.288	26.288	26.288	26.288	3.340
			71	01	02	Masini, echipamente si mijloace de transport		40.000	40.000	26.288	26.288	26.288	26.288	3.340
6500	02				Partea III-a CHELTUIELI SOCIAL-CULTURALE		25.552.000	16.845.000	13.902.821	13.902.821	13.868.426	13.868.426	34.395	15.708.769
6502					INVATAMANT		3.775.000	4.373.000	4.040.292	4.040.292	4.038.592	4.038.592	1.700	4.039.137
			01		CHELTUIELI CURENTE		3.669.000	4.108.000	3.780.211	3.780.211	3.778.511	3.778.511	1.700	3.770.650
			10		TITLUL I CHELTUIELI DE PERSONAL		291.000	373.000	373.000	373.000	371.300	371.300	1.700	272.526
			10	01	Cheltuieli salariale in bani		269.000	364.500	364.500	364.500	363.194	363.194	1.306	266.529
			10	01	01	Salarii de baza		182.000	312.000	312.000	312.000	311.678	322	228.044
			10	01	05	Sporuri pentru conditii de munca		47.000	28.500	28.500	28.500	28.047	453	20.939
			10	01	17	Indemnizatii de hrana		40.000	24.000	24.000	24.000	23.469	531	17.546
			10	02	Cheltuieli salariale in natura		16.000							
			10	02	06	Vouchere de vacanta		16.000						
			10	03	Contributii		6.000	6.000	8.500	8.500	8.500	8.106	394	5.997
			10	03	07	Contributia asiguratorie pentru munca		6.000	6.000	8.500	8.500	8.106	394	5.997
			20		TITLUL II BUNURI SI SERVICII		2.340.000	2.224.000	1.972.127	1.972.127	1.972.127	1.972.127		2.065.040
			20	01	Bunuri si servicii		1.604.000	1.748.300	1.538.270	1.538.270	1.538.270	1.538.270		1.621.933
			20	01	01	Furnituri de birou		54.000	60.000	56.365	56.365	56.365		50.971
			20	01	02	Materiale pentru curatenie		86.000	97.500	92.879	92.879	92.879		107.356
			20	01	03	Incalzit, iluminat si forta motrica		971.000	1.062.800	918.774	918.774	918.774		956.790
			20	01	04	Apa, canal si salubritate		115.000	118.600	110.783	110.783	110.783		111.138
			20	01	05	Carburanti si lubrifianti		500	400	340	340	340		340
			20	01	07	Transport		55.000	85.000	83.280	83.280	83.280		83.278
			20	01	08	Posta, telecomunicatii, radio, tv, internet		54.100	59.600	56.002	56.002	56.002		55.946
			20	01	09	Materiale si prestari de servicii cu caracter functional		45.500	45.500	41.340	41.340	41.340		56.071
			20	01	30	Alte bunuri si servicii pentru intretinere si functionare		222.900	219.500	178.507	178.507	178.507		200.043

Capi- tol	Sub- pa- ra- graf	Pa- ra- gra- ful	Ar- ti- col	Al- ne- at	Denumire indicator	Credite de angajament		Credite bugetare		Angajamente bugetare	Angajamente legale	Plati efectuate	Angajamente legale de platit	Cheltuieli efective
						initiale	definitive	initiale	definitive					
A					B									
					1	2	3	4	5	6	7	8-6-7	9	
					Constructii			86.000	118.000	116.034	116.034	116.034		101.592
	71	01	01		Masini, echipamente si mijloace de transport			20.000	29.000	28.216	28.216	28.216		26.089
	71	01	03		Mobilier, aparatura birotica si alte active corporale									22.335
	71	01	30		Alte active fixe (inclusiv reparatii capitale)									1.000
	71	03			Reparatii capitale aferente activelor fixe				118.000	117.471	117.471	117.471		117.471
	84				PLATI EFECTUATE IN ANII PRECEDENTI SI RECUPERATE IN ANUL CURENT				-1.640	-1.640	-1.640	-1.640		
	85				Titlul XXI PLATI EFECTUATE IN ANII PRECEDENTI SI RECUPERATE IN ANUL CURENT				-1.640	-1.640	-1.640	-1.640		
	85	01			Plati efectuate in anii precedenti si recuperate in anul curent				-1.640	-1.640	-1.640	-1.640		
	85	01	01		Plati efectuate in anii precedenti si recuperate in anul curent (SF)				-1.640	-1.640	-1.640	-1.640		
6602					SANATATE			4.162.000	3.668.000	2.056.017	2.056.017	2.056.047		3.570.664
	01				CHELTUIELI CURENTE			1.627.000	1.135.000	1.111.360	1.111.360	1.109.390		1.086.353
	10				TITLUL I CHELTUIELI DE PERSONAL			700.000	658.500	638.500	638.500	656.530		647.384
	10	01			Cheltuieli salariale in bani			672.000	631.500	631.500	631.500	630.863		621.793
	10	01	01		Salarii de baza			560.000	543.500	543.500	543.381	543.381		534.820
	10	01	05		Sporuri pentru conditii de munca			78.000	63.000	63.000	63.000	62.838		62.526
	10	01	17		Indemnizatii de hrana			34.000	25.000	25.000	25.000	24.644		24.447
	10	02			Cheltuieli salariale in natura			12.000	12.000	12.000	12.000	11.600		11.600
	10	02	06		Vouchere de vacanta			12.000	12.000	12.000	12.000	11.600		11.600
	10	03			Contributii			16.000	15.000	15.000	15.000	14.067		13.991
	10	03	07		Contributia asiguratorie pentru munca			16.000	15.000	15.000	15.000	14.067		13.991
	20				TITLUL II BUNURI SI SERVICII			747.000	254.500	231.310	231.310	231.310		217.419
	20	01			Bunuri si servicii			20.000	20.000	12.547	12.547	12.547		13.297

Capi- tol	Sub- capi- tol	Pa- ra- graf	Cru- pa / Titlu col	Al- fi- ne- at	Denumire indicator	Credite de angajament		Credite bugetare		Angajamente bugetare	Angajamente legale	Plati efectuate	Angajamente legale de platit	Cheltuieli efective
						initiale	definitive	initiale	definitive					
A						1	2	3	4	5	6	7	8-6-7	9
B														
	20	01	01		Furnituri de birou			2.000	2.000	477	477	477		477
	20	01	02		Materiale pentru curatenie			1.000	1.000	409	409	409		409
	20	01	07		Transport			2.000	2.000	1.040	1.040	1.040		1.040
	20	01	30		Alte bunuri si servicii pentru intretinere si functionare			15.000	15.000	10.621	10.621	10.621		11.371
	20	04			Medicamente si materiale sanitare			14.000	14.000	4.908	4.908	4.908		4.908
	20	04	01		Medicamente			4.000	4.000	2.978	2.978	2.978		2.978
	20	04	02		Materiale sanitare			3.000	3.000	1.182	1.182	1.182		1.182
	20	04	03		Reactivi			5.000	5.000					
	20	04	04		Dezinfectanti			2.000	2.000	748	748	748		748
	20	05			Bunuri de natura obiectelor de inventar			12.000	19.500	14.641	14.641	14.641		
	20	05	01		Uniforme si echipament			2.000	2.000					
	20	05	30		Alte obiecte de inventar			10.000	17.500	14.641	14.641	14.641		
	20	06			Deplasari, detasari, transferari			1.000	1.000	60	60	60		60
	20	06	01		Deplasari interne, detasari, transferari			1.000	1.000	60	60	60		60
	20	30			Alte cheltuieli			700.000	200.000	199.154	199.154	199.154		199.154
	20	30	30		Alte cheltuieli cu bunuri si servicii			700.000	200.000	199.154	199.154	199.154		199.154
TITLUL VI TRANSFERURI INTRE UNITATI ALE ADMINISTRATIEI PUBLICE														
	51	01			Transferuri curente			170.000	212.000	211.550	211.550	211.550		211.550
	51	01	46		Transferuri din bugetele locale pentru finantarea cheltuielilor curente din domeniul sanatatii			165.000	165.000	165.000	165.000	165.000		165.000
	51	02			Transferuri de capital			5.000	47.000	46.550	46.550	46.550		46.550
	51	02	22		Transferuri de la bugetul de stat catre bugetele locale pentru finantarea aparaturii medicale si echipamentelor de comunicatii in urgenta in sanatate									
	51	02	28		Transferuri din bugetele locale pentru finantarea cheltuielilor de capital din domeniul sanatatii			42.000	42.000	41.894	41.894	41.894		41.894
								5.000	5.000	4.656	4.656	4.656		4.656

Capi- tol	Sub- capi- tol	Pa- ra- graf	Gra- ps / Titlu col	Ar- ti- ne- at	Denumire indicator	Credite de angajament		Credite bugetare		Angajamente bugetare	Angajamente legale	Plati efectuate	Angajamente legale de platit	Cheltuieli efective
						initiale	definitive	initiale	definitive					
A						1	2	3	4	5	6	7	8=6-7	9
B														
	59				TITLUL XI ALTE CHELTUIELI			10.000	10.000	10.000	10.000	10.000		10.000
	59	11			Asociatii si fundatii			10.000	10.000	10.000	10.000	10.000		10.000
	70				CHELTUIELI DE CAPITAL			2.361.000	2.359.000	772.110	772.110	772.110		2.484.311
	71				TITLUL XV ACTIVE NEFINANCIARE			2.361.000	2.359.000	772.110	772.110	772.110		2.484.311
	71	01			Active fixe			2.361.000	2.359.000	772.110	772.110	772.110		2.484.311
	71	01	01		Constructii			2.350.000	2.350.000	763.875	763.875	763.875		12.433
	71	01	02		Masini, echipamente si mijloace de transport			11.000	9.000	8.235	8.235	8.235		2.470.780
	71	01	03		Mobilier, aparatura birouica si alte active corporale			174.000	174.000	172.547	172.547	172.547		1.098
	79				OPERATIUNI FINANCIARE			174.000	174.000	172.547	172.547	172.547		
	81				TITLUL XIX RAMBURSARI DE CREDITE			174.000	174.000	172.547	172.547	172.547		
	81	02			Rambursari de credite interne			174.000	174.000	172.547	172.547	172.547		
	81	02	05		Rambursari de credite aferente datoriei publice interne locale			174.000	174.000	172.547	172.547	172.547		
6702	01				CULTURA, RECREERE SI RELIGIE			11.813.000	4.520.000	3.605.955	3.605.955	3.597.908	8.047	3.884.043
	10				CHELTUIELI CURENTE			11.343.000	3.985.000	3.542.369	3.542.369	3.534.322	8.047	3.513.056
	10	01			TITLUL I CHELTUIELI DE PERSONAL			1.983.000	1.915.000	1.915.000	1.915.000	1.906.953	8.047	1.888.456
	10	01	01		Cheltuieli salariale in bani			1.893.500	1.829.000	1.829.000	1.823.754	1.823.754	5.246	1.805.610
	10	01	01		Salarii de baza			1.732.000	1.678.000	1.678.000	1.678.000	1.675.948	2.052	1.658.999
	10	01	06		Alte sporuri			4.000	4.500	4.500	4.500	3.826	674	3.905
	10	01	17		Indemnizatii de hrana			127.500	107.500	107.500	107.500	105.756	1.744	104.482
	10	01	30		Alte drepturi salariale in bani			30.000	39.000	39.000	39.000	38.224	776	38.224
	10	02			Cheltuieli salariale in natura			44.500	43.500	43.500	43.500	42.249	1.251	42.249
	10	02	06		Vouchere de vacanta			44.500	43.500	43.500	43.500	42.249	1.251	42.249
	10	03			Contributii			45.000	42.500	42.500	42.500	40.950	1.550	40.957
	10	03	07		Contributia asiguratorie pentru munca			45.000	42.500	42.500	42.500	40.950	1.550	40.957
	20				TITLUL II BUNURI SI SERVICII			1.520.000	1.909.000	1.466.952	1.466.952	1.466.952		1.464.600
	20	01			Bunuri si servicii			1.317.000	1.629.000	1.265.393	1.265.393	1.265.393		1.265.294
	20	01	01		Furnituri de birou			2.000	889	889	889	889		889
	20	01	02		Materiale pentru curatenie			14.500	20.500	17.835	17.835	17.835		20.499

Capi- tol	Sub- capi- tol	Pa- ra- gra- ful	Ar- ti- col	Al- ae- at	Denumire indicator	Credite de angajament		Credite bugetare		Angajamente bugetare	Angajamente legale	Plati efectuate	Angajamente legale de platit	Cheltuieli efective
						initiale	definitive	initiale	definitive					
A					B	1	2	3	4	5	6	7	8=6-7	9
		79			OPERATIUNI FINANCIARE			91.000	79.000	78.008	78.008	78.008	78.008	
		81			TITLUL XIX RAMBURSARI DE CREDITE			91.000	79.000	78.008	78.008	78.008	78.008	
		81	02		Rambursari de credite interne			91.000	79.000	78.008	78.008	78.008	78.008	
		81	02	05	Rambursari de credite aferente datoriei publice interne locale			91.000	79.000	78.008	78.008	78.008	78.008	
		84			PLATI EFECTUATE IN ANII PRECEDENTI SI RECUPERATE IN ANUL CURENT					-24.552	-24.552	-24.552	-24.552	
		85			Titul XXI PLATI EFECTUATE IN ANII PRECEDENTI SI RECUPERATE IN ANUL CURENT					-24.552	-24.552	-24.552	-24.552	
		85	01		Plati efectuate in anii precedenti si recuperate in anul curent					-24.552	-24.552	-24.552	-24.552	
		85	01	01	Plati efectuate in anii precedenti si recuperate in anul curent (SF)					-24.552	-24.552	-24.552	-24.552	
7000	02				Partea IV-a SERVICII SI DEZVOLTARE PUBLICA, LOCUINTE, MEDIU SI APE			26.557.000	13.890.000	10.902.400	10.902.400	10.900.699	1.701	4.101.033
7002					LOCUINTE, SERVICII SI DEZVOLTARE CHELTUIELI CURENTE			24.077.000	10.891.000	8.736.932	8.736.932	8.735.231	1.701	1.424.917
		01			TITLUL I CHELTUIELI DE PERSONAL			23.834.000	10.671.000	8.633.422	8.633.422	8.631.721	1.701	1.410.713
		10			Cheltuieli salariale in bani			302.000	297.000	297.000	297.000	295.299	1.701	296.158
		10	01		Salarii de baza			289.000	284.000	284.000	284.000	283.198	802	283.971
		10	01	01	Indemnizatii de hrana			272.000	269.000	269.000	269.000	268.702	298	268.781
		10	02		Cheltuieli salariale in natura			17.000	15.000	15.000	15.000	14.496	504	15.190
		10	02	06	Vouchere de vacanta			6.000	6.000	6.000	6.000	5.800	200	5.800
		10	03		Contributii			7.000	7.000	7.000	7.000	6.301	699	6.387
		10	03	07	Contributia asiguratorie pentru munca			7.000	7.000	7.000	7.000	6.301	699	6.387
		20			TITLUL II BUNURI SI SERVICII			1.430.000	970.000	622.280	622.280	622.280		803.378
		20	01		Bunuri si servicii			1.059.500	702.500	460.842	460.842	460.842		655.259
		20	01	02	Materiale pentru curatenie			1.000	1.000					
		20	01	03	Incalziri, iluminat si forta motrica			735.000	373.000	243.993	243.993	243.993		345.562
		20	01	04	Apa, canal si salubritate			3.000	5.000	3.603	3.603	3.603		3.603

Capi- tol	Sub- capi- tol	Pa- ra- graf	Gr- pa / Titlu	Al- ne- at	Denumire indicator	Credite de angajament		Credite bugetare		Angajamente legale	Plati efectuate	Angajamente legale de platit	Cheltuieli efective	
						initiale	definitive	initiale	definitive					
A						1	2	3	4	5	6	7	8=6-7	9
B														
	81	02			Rambursari de credite interne			1.850.000	1.717.000	1.717.000	1.717.000	1.717.000		
	81	02	05		Rambursari de credite aferente datoriei publice interne locale			1.850.000	1.717.000	1.717.000	1.717.000	1.717.000		
					ALTE ACTIUNI ECONOMICE			50.000	65.000	26.315	26.315	26.315		33.027
	01				CHELTUIELI CURENTE			50.000	65.000	26.315	26.315	26.315		33.027
8702	20				TITLUL II BUNURI SI SERVICII			50.000	65.000	26.315	26.315	26.315		33.027
	20	01			Bunuri si servicii			5.000	23.000	14.592	14.592	14.592		21.304
	20	01	04		Apa, canal si salubritate			1.000	2.000	1.377	1.377	1.377		1.377
	20	01	30		Alte bunuri si servicii pentru intretinere si functionare			4.000	21.000	13.215	13.215	13.215		19.927
	20	03			Hrana			30.000	27.000	11.723	11.723	11.723		11.723
	20	03	02		Hrana pentru animale			30.000	27.000	11.723	11.723	11.723		11.723
	20	04			Medicamente si materiale sanitare			15.000	15.000					
	20	04	02		Materiale sanitare			10.000	10.000					
	20	04	04		Dezinfectanti			5.000	5.000					

Conducatorul institutiei,

Conducatorul compartimentului
financiar-contabil




Capi- tol	Sub- capi- tol	Pa- ra- gra- f	Gru- pa / Titlu	Ar- ti- col	Ali- ne- at	Denumire indicator	Credite de angajament		Credite bugetare		Angajamente bugetare	Angajamente legale	Plati efectuate	Angajamente legale de platit	Cheltuieli efective
							1 initiale	2 definitive	3 initiale	4 definitive					
		A				B	1	2	3	4	5	6	7	8-6-7	9
						transport									43.053
		71	01	03		Mobilier, aparatura birotica si alte active corporale	360.000		360.000	385.000	330.527	330.527	330.527	330.527	2.868
		71	01	30		Alte active fixe (inclusiv reparatii capitale)	232.000		232.000	238.000	63.689	63.689	63.689	63.689	106.604
5402						ALTE SERVICII PUBLICE GENERALE	13.000		13.000	16.000	2.499	2.499	2.499	2.499	104
		70				CHELTUIELI DE CAPITAL	13.000		13.000	16.000	2.499	2.499	2.499	2.499	104
		71	01			TITLUL XV ACTIVE NEFINANCIARE	13.000		13.000	16.000	2.499	2.499	2.499	2.499	104
		71	01	02		Active fixe	13.000		13.000	16.000	2.499	2.499	2.499	2.499	104
		71	01	02		Masini, echipamente si mijloace de transport	13.000		13.000	16.000	2.499	2.499	2.499	2.499	104
		71	01	03		Mobilier, aparatura birotica si alte active corporale									
6000	02					Partea II-a APARARE, ORDINE PUBLICA SI SIGURANTA NATIONALA	40.000		40.000	40.000	26.288	26.288	26.288	26.288	3.340
						ORDINE PUBLICA SI SIGURANTA NATIONALA	40.000		40.000	40.000	26.288	26.288	26.288	26.288	3.340
6102						CHELTUIELI DE CAPITAL	40.000		40.000	40.000	26.288	26.288	26.288	26.288	3.340
		71	01			TITLUL XV ACTIVE NEFINANCIARE	40.000		40.000	40.000	26.288	26.288	26.288	26.288	3.340
		71	01	02		Active fixe	40.000		40.000	40.000	26.288	26.288	26.288	26.288	3.340
		71	01	02		Masini, echipamente si mijloace de transport	40.000		40.000	40.000	26.288	26.288	26.288	26.288	3.340
6500	02					Partea III-a CHELTUIELI SOCIAL-CULTURALE	11.982.000		11.982.000	3.207.000	1.144.384	1.144.384	1.144.384	1.144.384	3.171.125
6502						INVATAMANT	106.000		106.000	265.000	261.721	261.721	261.721	261.721	268.487
		70				CHELTUIELI DE CAPITAL	106.000		106.000	265.000	261.721	261.721	261.721	261.721	268.487
		71				TITLUL XV ACTIVE NEFINANCIARE	106.000		106.000	265.000	261.721	261.721	261.721	261.721	268.487
		71	01			Active fixe	106.000		106.000	265.000	261.721	261.721	261.721	261.721	268.487
						Active fixe	106.000		106.000	147.000	144.250	144.250	144.250	144.250	151.016

Capi- tol	Sub- capi- tol	Pa- ra- graf	Gru- pa / Titlu	Ar- ti- col	Ali- ne- at	Denumire indicator	Credite de angajament		Credite bugetare	Angajamente bugetare	Angajamente legale	Plati efectuate	Angajamente legale de platit	Cheltuieli efective
							1	2						
			A			B								
						transport			11.000	9.000	8.235	8.235	8.235	2.470.780
			71	01	03	Mobilier, aparatura birouca si alte active corporale								1.098
6702			01			CULTURA, RECREERE SI RELIGIE CHELTUIELI CURENTE			8.150.000	536.000	64.003	64.003	64.003	370.987
			58			TITLUL X PROIECTE CU FINANTARE DIN FONDURI EXTERNE NERAMBURSABILE			7.680.000	1.000	417	417	417	
			58	01		CADRULUI FINANCIAR 2014-2020			7.680.000	1.000	417	417	417	
						Programe din Fondul European de Dezvoltare Regionala (FEDR)			7.680.000	1.000	417	417	417	
			58	01	01	Finantarea nationala			1.142.000	1.000	417	417	417	
			58	01	02	Finantarea externa nerambursabila			6.466.000					
			58	01	03	Cheltuieli neeligibile			72.000					
			70			CHELTUIELI DE CAPITAL			470.000	535.000	63.586	63.586	63.586	370.987
			71			TITLUL XV ACTIVE NEFINANCIARE			470.000	535.000	63.586	63.586	63.586	370.987
			71	01		Active fixe			470.000	535.000	63.586	63.586	63.586	329.442
			71	01	01	Constructii								
			71	01	02	Masini, echipamente si mijloace de transport								
			71	01	03	Mobilier, aparatura birouca si alte active corporale			90.000	95.000	58.686	58.686	58.686	26.561
			71	01	30	Alte active fixe (inclusiv reparatii capitale)			170.000	170.000				4.060
6802			01			ASIGURARI SI ASISTENTA SOCIALA CHELTUIELI CURENTE			210.000	270.000	4.900	4.900	4.900	10.924
			58			TITLUL X PROIECTE CU FINANTARE DIN			1.360.000					790

Capi- tol	Sub- capi- tol	Pa- ra- gra- f	Ar- ti- col	Al- ne- at	Denumire indicator	Credite de angajament		Credite bugetare		Angajamente legale	Plati efectuate	Angajamente legale de platit	Cheltuieli efective
						initiale	definitive	initiale	definitive				
					1	2	3	4	5	6	7	8-6-7	9
					B								
					A								
	70				CHELTUIELI DE CAPITAL								
	71				TITLUL XV ACTIVE NEFINANCIARE								
	71	01			Active fixe			94.000	94.000	4.088	4.088	4.088	10.368.886
	71	01	01		Constructii			94.000	94.000	4.088	4.088	4.088	10.368.886
	71	01	01		TRANSPORTURI			94.000	94.000	4.088	4.088	4.088	10.368.886
	70				CHELTUIELI DE CAPITAL								
8402	71				TITLUL XV ACTIVE NEFINANCIARE								
	71	01			Active fixe			3.803.000	4.127.000	3.218.235	3.218.235	3.218.235	10.368.886
	71	01	01		Constructii			3.803.000	4.127.000	3.218.235	3.218.235	3.218.235	10.368.886
	71	01	02		Masini, echipamente si mijloace de transport			3.703.000	4.027.000	3.218.235	3.218.235	3.218.235	10.368.886
	71	01	03		Mobilier, aparatura birotica si alte active corporale			2.885.000	3.038.000	2.969.055	2.969.055	2.969.055	10.125.333
	71	01	30		Alte active fixe (inclusiv reparatii capitale)			310.000	582.000	52.572	52.572	52.572	182.274
	71	01	03		Reparatii capitale aferente activelor fixe			508.000	407.000	196.608	196.608	196.608	15.796
	71	01	03		excedent/deficit sect dezv			100.000	100.000				45.483
	71	01	03					-78.000	-78.000				

Conducatorul institutiei,

9902 97

Conducatorul compartimentului financiar-contabil




CONTUL DE EXECUTIE AL INSTITUTIILOR PUBLICE FINANTATE
DIN VENITURI PROPRII SI SUBVENTII DIN BUGETUL LOCAL - VENITURI

31.12.2022

Pag. 1 -lei-

Capi- tot	Sub- capi- tot	A		Denumire indicator	Prevederi bugetare initiale	Prevederi bugetare definitive	Drepturi constatate			Incasari realizate	Stingeri pe alte cai decat incasari	Drepturi constatate de incasat
		Pa- ra- graf	Gr- pa/ Titlu				Total, din care:	din anii precedenti	din anul curent			
		B				2	3=4+5	4	5	6	7	8=3-6-7
0				TOTAL JUDETEL MURES								
0001	10			TOTAL VENITURI-VENITURI PROPRII,SUBVENTII	56.282.000	57.438.000	58.086.784	12.292.194	45.794.590	55.134.428		4.952.356
0002				I. VENITURI CURENTE	20.801.000	21.912.000	23.792.301	1.793.560	21.998.741	22.041.963		1.750.338
2900				C. VENITURI NEFISCALE	20.801.000	21.912.000	23.792.301	1.793.560	21.998.741	22.041.963		1.750.338
3000				C1. VENITURI DIN PROPRIETATE	16.000	19.000	20.330		20.330	20.330		
3010				VENITURI DIN PROPRIETATE	16.000	19.000	20.330		20.330	20.330		
05				Venituri din concesiuni si inchirieri	16.000	19.000	20.330		20.330	20.330		
			30	Alte venituri din concesiuni si inchirieri de catre institutiile publice	16.000	19.000	20.330		20.330	20.330		
3300	10			C2. VANZARI DE BUNURI SI SERVICII	20.785.000	21.893.000	23.771.971	1.793.560	21.978.411	22.021.633		1.750.338
3310				VENITURI DIN PRESTARI DE SERVICII SI ALTE ACTIVITATI	20.717.000	21.773.000	23.654.204	1.793.560	21.860.644	21.903.866		1.750.338
3310	08			Venituri din prestari de servicii	500.000	500.000	407.392	3.660	403.732	404.152		3.240
	14			Contributia elevilor si studentilor pentru internate, camine si cantine	427.000	447.000	430.410		430.410	430.410		
3310	21			Venituri din contractele incheiate cu casele de asigurari sociale de sanatate	18.775.000	19.765.000	21.762.781	1.781.434	19.981.347	20.040.666		1.722.115
3310	30			Venituri din contractele incheiate cu directiile de sanatate publica din sume alocate de la bugetul de stat	1.015.000	1.061.000	1.053.621	8.466	1.045.155	1.028.638		24.983
3610				DIVERSE VENITURI								
	50			Alte venituri								
3710				TRANSFERURI VOLUNTARE, ALTELE DECAT SUBVENTIILE	68.000	120.000	117.763		117.763	117.763		
3710	01			Donatii si sponsorizari	68.000	120.000	117.763		117.763	117.763		

Capi- tol	Sub- capi- tol	Pa- ra- gra- ful	Gr- pa / Titlu	Ar- ti- col	Ali- ne- at	Denumire indicator	Prevederi bugetare initiale	Prevederi bugetare definitive	Drepturi constatate		Incasari realizate	Stingeri pe alte cai decat incasari	Drepturi constatate de incasat	
									Total, din care:	din anii precedenti				
A						B	1	2	3=4+5	4	5	6	7	8=3-6-7
3710	03					Varsaminte din sectiunea de functionare pentru finantarea sectiunii de dezvoltare a bugetului local	-173.000	-197.000	-54.776		-54.776			
3710	04					Varsaminte din sectiunea de functionare	173.000	197.000	54.776		54.776			
3900	10					II. VENITURI DIN CAPITAL	1.000	3.000	5.155		5.155			
3910	01					VENITURI DIN VALORIFICAREA UNOR BUNURI	1.000	3.000	5.155		5.155			
						Venituri din valorificarea unor bunuri ale institutiilor publice	1.000	3.000	3.168		3.168			
3910	50					Alte venituri din valoarea unor bunuri			1.987		1.987			
4100	10					IV. SUBVENTII	25.709.000	25.769.000	24.534.424		24.534.424			80.746
4310	10					SUBVENTII DE LA ALTE ADMINISTRATII	25.709.000	25.769.000	24.534.424		24.534.424			80.746
						Subventii din bugetele locale pentru finantarea cheltuielilor curente din domeniul sanatatii	165.000	165.000	165.000		165.000			
4310	14					Subventii din bugetele locale pentru finantarea cheltuielilor de capital din domeniul sanatatii	5.000	5.000	4.656		4.656			
4310	16					Sume din bugetul de stat catre bugetele locale pentru finantarea investitiilor in sanatate	42.000	42.000	41.894		41.894			
4310	16	01				Sume din bugetul de stat catre bugetele locale pentru finantarea aparaturii medicale si echipamentelor de comunitati in urgenta in sanatate	42.000	42.000	41.894		41.894			
4310	33					Subventii din bugetul Fondului national unic de asigurari sociale de sanatate	42.000	42.000	41.894		41.894			

Capi- tol	Sub- capi- tol	Pa- ra- gra- ful	Ar- ti- col	Ali- ne- at	Denumire indicator	Prevederi bugetare initiale	Prevederi bugetare definitive	Drepturi constatate		Incasari realizate	Stingeri pe alte cai decat incasari	Drepturi constatate de incasat	
								Total, din care:	din anii precedenti				
A					B	1	2	3=4+5	4	5	6	7	8=3-6-7
4610	04				pentru acoperirea cresterilor salariale ALTE SUME PRIMITE DE LA UE Alte sume primite din fonduri de la Uniunea Europeana pentru programele operationale finantate din cadrul financiar 2014-2020	25.497.000 28.000	25.557.000 28.000	24.322.874 27.855	24.322.874 27.855	24.242.128 27.855		80.746	
4810					SUME PRIMITE DE LA UE/ALTI DONATORI IN CONTUL PLATILOR EFECTUATE SI PREFINANȚARI AFERENTE CADRULUI FINANCIAR 2014-2020	9.743.000	9.726.000	9.727.049	10.498.634	6.605.777		3.121.272	
4810	01				Fondul European de Dezvoltare Regionala(FEDR)	9.743.000	9.726.000	9.727.049	10.498.634	6.605.777		3.121.272	
					Sume primite in contul platilor efectuate in anul curent	6.686.000	6.669.000	6.670.130	10.498.634	3.548.858		3.121.272	
4810	01	02			Sume primite in contul platilor efectuate in anii anteriori	3.057.000	3.057.000	3.056.919	3.056.919	3.056.919			

Capi- tol	Sub- capi- tol	Pa- ra- gra- ful	Ar- ti- col	Ali- ne- at	Denumire indicator	Prevederi bugetare initiale	Prevederi bugetare definitive	Drepturi constatate			Incasari realizate	Stingeri pe alte cai decat incasari	Drepturi constatate de incasat
								Total, din care:	din anii precedenti	din anul curent			
A					B	1	2	3=4+5	4	5	6	7	8=3-6-7
3710	03				pentru finantarea sectiunii de dezvoltare a bugetului local	-173.000	-197.000	-54.776		-54.776	-54.776		
4100	10				IV. SUBVENTII	25.662.000	25.722.000	24.487.874		24.487.874	24.407.128		80.746
4310					SUBVENTII DE LA ALTE ADMINISTRATII	25.662.000	25.722.000	24.487.874		24.487.874	24.407.128		80.746
	10				Subventii din bugetele locale pentru finantarea cheltuielilor curente din domeniul sanatatii	165.000	165.000	165.000		165.000	165.000		
	33				Subventii din bugetul Fondului national unic de asigurari sociale de sanatate pentru acoperirea cresterilor salariale	25.497.000	25.557.000	24.322.874		24.322.874	24.242.128		80.746

Capi- tol	Sub- capi- tol	Pa- ra- gra- ful	Pa- ra- gra- ful	Ar- ti- col	Ali- ne- at	Denumire indicator	Prevederi bugetare initiale	Prevederi bugetare definitive	Drepturi constatate		Incasari realizate	Stingeri pe alte cai decat incasari	Drepturi constatate de incasat	
									Total, din care:	din anii precedenti				
A						B	1	2	3=4+5	4	5	6	7	8=3-6-7
4610	04					Uniunea Europeana pentru programele operationale finantate din cadrul financiar 2014-2020	28.000	28.000	27.855		27.855			
4810						SUME PRIMITE DE LA UE/ALTI DONATORI IN CONTUL PLATILOR EFECTUATE SI PREFINANȚARI AFERENTE CADRULUI FINANCIAR 2014-2020	9.743.000	9.726.000	9.727.049	10.498.634	-771.585			3.121.272
	01					Fondul European de Dezvoltare Regionala(FEDR)	9.743.000	9.726.000	9.727.049	10.498.634	-771.585			3.121.272
						Sume primite in contul platilor efectuate in anul curent	6.686.000	6.669.000	6.670.130	10.498.634	-3.828.504			3.121.272
						Sume primite in contul platilor efectuate in anii anteriori	3.057.000	3.057.000	3.056.919		3.056.919			

**CONTUL DE EXECUTIE AL INSTITUTIILOR PUBLICE FINANTATE
D ENTURI PROPRII SI SUBVENTII DIN BUGETUL LOCAL - CH. JUELI**
31.12.2022

Capi- tol	Sub- capi- tol	Pa- ra- graf	Gru- pa / Titlu	Ar- ti- col	Alf- ne- at	Denumire indicator	Credite de angajament		Credite bugetare		Angajamente bugetare	Angajamente legale	Plati efectuate	Angajamente legale de platit	Cheluieli efective		
							1 initiale	2 definitive	3 initiale	4 definitive							
A							B										
0						TOTAL JUDETEL MURES											
5010						TOTAL CHEI/TUELI DIN VENITURI PROPRII SI SUBVENTII											
6510						INVATAMANT											
	03					Invatamant prescolar si primar											
		01				Invatamant prescolar											
			04			Invatamant secundar											
				01		Invatamant secundar interior											
				02		Invatamant secundar superior											
6610						SANATATE											
		06				Servicii medicale in unitati sanitare cu paturi											
6610	06	01				Spitale generale											

**DETALIEREA CHELTUIELILOR
INSTITUTIIL PUBLICE FINANȚATE DIN VENITURI PROPRI
SI SUBVENTII DIN BUGETUL LOCAL**

Pag. 2 - lei-

Capi- tol	Sub- capi- tol	Pa- ra- gra- fi Titlu	Gru- pa / Titlu	Ar- ti- col	Alfi- nat	Denumire indicator	Credite de angajament		Credite bugetare		Angajamente bugetare	Angajamente legale	Plati efectuate	Angajamente legale de plati	Cheltuii efective
							1 initiale	2 definitive	3 initiale	4 definitive					
A							B								
0						TOTAL JUDEȚUL MUREȘ	1	2	3	4	5	6	7	8=6-7	9
5010						TOTAL CHELTUIELI DIN VENITURI PROPRI SI SUBVENTII									
	01					CHELTUIELI CURENTE			60.705.000	61.862.000	53.496.302	53.496.302	53.496.302		48.231.470
	10					TITLUL I CHELTUIELI DE PERSONAL			58.786.000	59.934.000	53.179.021	53.179.021	53.179.021		46.560.762
	10	01				Cheltuieli salariale in bani			37.306.000	36.477.000	34.946.035	34.946.035	34.946.035		34.856.947
	10	01	01			Salarii de baza			35.425.000	34.946.000	33.523.586	33.523.586	33.523.586		33.650.361
	10	01	01			Sporuri pentru conditii de munca			22.314.000	22.331.000	22.215.245	22.215.245	22.215.245		22.402.192
	10	01	05			Sporuri pentru conditii de munca			7.212.000	6.832.000	5.855.259	5.855.259	5.855.259		5.776.376
	10	01	06			Alte sporuri			2.123.000	2.026.000	2.005.172	2.005.172	2.005.172		2.018.258
	10	01	11			Fond aferent platii cu ora			1.910.000	1.820.000	1.805.018	1.805.018	1.805.018		1.828.779
	10	01	12			Indemnizatii platie unor persoane din afara unitatii			13.000	13.000	12.120	12.120	12.120		12.120
	10	01	13			Drepturi de delegare			1.000	1.000					
	10	01	17			Indemnizatii de hrana			1.370.000	1.193.000	1.095.542	1.095.542	1.095.542		1.095.586
	10	01	30			Alte drepturi salariale in bani			482.000	730.000	535.230	535.230	535.230		517.050
	10	02				Cheltuieli salariale in natura			502.000	493.000	449.500	449.500	449.500		449.500
	10	02	06			Vouchere de vacanta			502.000	493.000	449.500	449.500	449.500		449.500
	10	03				Contributii			1.379.000	1.038.000	972.949	972.949	972.949		757.086
	10	03	07			Contributia asiguratorie pentru munca			1.379.000	1.038.000	972.949	972.949	972.949		757.086
	20					TITLUL II BUNURI SI SERVICII			10.752.000	12.806.000	10.733.138	10.733.138	10.733.138		11.535.550
	20	01				Bunuri si servicii			3.999.000	5.078.000	4.434.226	4.434.226	4.434.226		4.475.957
	20	01	01			Furnituri de birou			76.000	96.000	83.694	83.694	83.694		83.988
	20	01	02			Materialie pentru curatenie			160.000	284.000	260.401	260.401	260.401		236.061
	20	01	03			Incalzit, iluminat si forta motrica			879.000	1.258.000	993.741	993.741	993.741		1.063.684
	20	01	04			Apa, canal si salubritate			292.000	267.000	238.044	238.044	238.044		241.761
	20	01	05			Carburanti si lubrifianti			90.000	130.000	89.027	89.027	89.027		89.406

Capi- tol	Sub- capi- tol	Pa- ra- graf	Gru- pa / Titlu	Ar- ti- col	Al- ne- at	Denumire indicator	Credite de angajament		Credite bugetare		Angajamente bugetare	Angajamente legale	Plati efectuate	Angajamente legale de platit	Cheltuieli efective	
							1 initiale	2 definitive	3 initiale	4 definitive						
A						B										
20	01	06				Piese de schimb			156.000	121.000	101.148	101.148	101.148	101.148	112.267	
20	01	07				Transport			32.000	60.000	50.572	50.572	50.572	53.731		
20	01	08				Posta, telecomunicatii, radio, tv, internet			72.000	73.000	69.795	69.795	69.795	72.628		
20	01	09				Materiale si prestari de servicii cu caracter functional			1.739.000	1.835.000	1.620.493	1.620.493	1.620.493	1.665.183		
20	01	30				Alte bunuri si servicii pentru intretinere si functionare			503.000	954.000	927.311	927.311	927.311	857.248		
20	02					Reparatii curente			590.000	798.000	716.954	716.954	716.954	710.765		
20	03					Hrana			890.000	1.010.000	907.812	907.812	907.812	920.370		
20	03	01				Hrana pentru oameni			890.000	1.010.000	907.812	907.812	907.812	920.370		
20	04					Medicamente si materiale sanitare			3.995.000	4.543.000	3.575.280	3.575.280	3.575.280	4.915.519		
20	04	01				Medicamente			1.731.000	1.926.000	1.605.361	1.605.361	1.605.361	2.856.225		
20	04	02				Materiale sanitare			1.133.000	898.000	694.362	694.362	694.362	804.635		
20	04	03				Reactivi			970.000	1.558.000	1.143.163	1.143.163	1.143.163	1.133.303		
20	04	04				Dezinfectanti			161.000	161.000	132.394	132.394	132.394	121.356		
20	05					Bunuri de natura obiectelor de inventar			526.000	594.000	521.628	521.628	521.628	18.467		
20	05	01				Uniforme si echipament			75.000	75.000	56.590	56.590	56.590			
20	05	03				Lenjerie si accesorii de pat			110.000	20.000	2.353	2.353	2.353			
20	05	30				Alte obiecte de inventar			341.000	499.000	462.685	462.685	462.685	18.467		
20	06					Deplasari, detasari, transferari			18.000	20.000	13.944	13.944	13.944	13.944		
20	06	01				Deplasari interne, detasari, transferari			18.000	20.000	13.944	13.944	13.944	13.944		
20	09					Materiale de laborator			5.000	5.000	2.155	2.155	2.155	1.866		
20	11					Carti, publicatii si materiale documentare			6.000	6.000	1.727	1.727	1.727	160		
20	12					Consultanta si expertiza			88.000	198.000	107.800	107.800	107.800	107.800		

Capi- tol	Sub- capi- tol	Pa- ra- gra- ful	Gra- nu- pa / Titlu	Ar- hi- col	Ali- ne- at	Denumire indicator	Credite de angajament		Credite bugetare		Angajamente bugetare	Angajamente legale	Plati efectuate	Angajamente legale de plati	Cheltuieli efective
							initiale	definitive	initiale	definitive					
A						B									
						1	2	3	4	5	6	7	8=6-7	9	
			20	13		Pregatire profesionala			80.000	60.000	23.191	23.191	23.191		23.191
			20	14		Protectia muncii			66.000	70.000	39.596	39.596	39.596		49.215
			20	25		Cheltuieli judiciare si extrajudiciare derivate din actiuni in reprezentarea intereselor statului, potrivit dispozitiilor legale			1.000	1.000	388.825	388.825	388.825		298.296
			20	30	01	Alte cheltuieli			488.000	423.000	21.238	21.238	21.238		21.238
			20	30	03	Prime de asigurare non-viata			20.000	15.000	9.150	9.150	9.150		2.541
			20	30	04	Chirii			160.000	202.000	199.197	199.197	199.197		195.525
			20	30	30	Alte cheltuieli cu bunuri si servicii			280.000	180.000	159.240	159.240	159.240		78.992
			57	02		Ajutoare sociale			8.000	31.000	28.539	28.539	28.539		28.539
			57	02	01	Ajutoare sociale in numerar			6.000	31.000	28.539	28.539	28.539		28.539
			57	02	02	Ajutoare sociale in natura			2.000	28.000	25.593	25.593	25.593		25.593
			58			TITLUL X PROIECTE CU FINANTARE DIN FONDURI EXTERNE NERAMBURSABILE CADRULUI FINANCIAR 2014-2020			10.480.000	10.480.000	7.349.507	7.349.507	7.349.507		17.500
			58	01		Programa din Fondul European de Dezvoltare Regionala (FEDR)			10.480.000	10.480.000	7.349.507	7.349.507	7.349.507		17.500
			58	01	02	Finantarea externa nerambursabila			9.743.000	9.726.000	6.605.777	6.605.777	6.605.777		17.500
			58	01	03	Cheltuieli neeligibile			737.000	754.000	743.730	743.730	743.730		122.226
			59	40		TITLUL XI ALTE CHELTUIELI			240.000	140.000	121.802	121.802	121.802		122.226
			70			Sume aferente persoanelor cu handicap neincadrate			240.000	140.000	121.802	121.802	121.802		122.226
						CHELTUIELI DE CAPITAL			1.919.000	1.928.000	637.390	637.390	637.390		1.670.708


Capi- tol	Sub- capi- tol	Pa- ra- gra- ful	Gr- pa / Titlu	Ar- ti- col	Ali- ne- at	Denumire indicator	Credite de angajament		Credite bugetare		Angajamente bugetare	Angajamente legale	Plati efectuate	Angajamente legale de platit	Cheltuieli efective	
							initiale	definitive	initiale	definitive						
						A	B	1	2	3	4	5	6	7	8=6-7	9
							intretinere si functionare			3.000	4.000					
			20	02			Reparatii curente				4.000	2.511	2.511	2.511		1.315
			20	03			Hrana			490.000	510.000	429.719	429.719	429.719	437.472	
			20	03	01		Hrana pentru oameni			490.000	510.000	429.719	429.719	429.719	437.472	
			20	05			Bunuri de natura obiectelor de inventar			31.000	27.000	4.039	4.039	4.039	18.467	
			20	05	30		Alte obiecte de inventar			31.000	27.000	4.039	4.039	4.039	18.467	
			20	06			Deplasari, detasari, transferari				2.000					
			20	06	01		Deplasari interne, detasari, transferari				2.000					
			20	14			Protectia muncii				4.000	3.970	3.970	3.970	3.970	
			57				TTTL UL VIII ASISTENTA SOCIALA			8.000	31.000	28.539	28.539	28.539	28.539	
			57	02			Ajutoare sociale			8.000	31.000	28.539	28.539	28.539	28.539	
			57	02	01		Ajutoare sociale in numerar			6.000	28.000	25.593	25.593	25.593	25.593	
			57	02	02		Ajutoare sociale in natura			2.000	3.000	2.946	2.946	2.946	2.946	
			70				CHELTUIELI DE CAPITAL									
			71				TTTL UL XV ACTIVE NEFINANCIARE									
			71	01			Active fixe									
			71	01	02		Masini, echipamente si mijloace de transport									
			71	01	03		Mobilier, aparatura birouca si alte active corporale									
6610							SANATATE			60.173.000	61.267.000	53.015.010	53.015.010	53.015.010		1.111
			01				CHELTUIELI CURENTE			58.254.000	59.339.000	52.697.729	52.697.729	52.697.729		46.058.485
			10				TTTL UL I CHELTUIELI DE PERSONAL			37.306.000	36.477.000	34.946.035	34.946.035	34.946.035		34.856.947
			10	01			Cheltuieli salariale in bani			35.425.000	34.946.000	33.523.586	33.523.586	33.523.586		33.650.361
			10	01	01		Salarii de baza			22.314.000	22.331.000	22.215.245	22.215.245	22.215.245		22.402.192
			10	01	05		Sporuri pentru conditii de munca			7.212.000	6.832.000	5.855.259	5.855.259	5.855.259		5.776.576

Capi- tol	Sub- capi- tol	Pa- ra- gra- fi	Titlu	Ar- ti- col	Alf- ne- at	Denumire indicator	Credite de angajament		Credite bugetare		Angajamente bugetare	Angajamente legale	Plati efectuate	Angajamente legale de plati	Cheltuieli efective
							initiale	definitive	initiale	definitive					
A							B								
							1	2	3	4	5	6	7	8-6-7	9
10	01	06				Alte sporuri			2.123.000	2.026.000	2.005.172	2.005.172	2.005.172		2.018.258
10	01	11				Fond aferent platii cu ora			1.910.000	1.820.000	1.805.018	1.805.018	1.805.018		1.828.779
10	01	12				Indemnizatii platile unor persoane din afara unitatii			13.000	13.000	12.120	12.120	12.120		12.120
10	01	13				Drepturi de delegare			1.000	1.000					
10	01	17				Indemnizatii de hrana			1.370.000	1.193.000	1.095.542	1.095.542	1.095.542		1.095.586
10	01	30				Alte drepturi salariale in bani			482.000	730.000	535.230	535.230	535.230		517.050
10	02					Cheltuieli salariale in natura			502.000	493.000	449.500	449.500	449.500		449.500
10	02	06				Vouchere de vacanta			502.000	493.000	449.500	449.500	449.500		449.500
10	03					Contributii			1.379.000	1.038.000	972.949	972.949	972.949		757.086
10	03	07				Contributia asiguratorie pentru munca			1.379.000	1.038.000	972.949	972.949	972.949		757.086
20	01					TITLUL II BUNURI SI SERVICII			10.228.000	12.242.000	10.280.385	10.280.385	10.280.385		11.061.812
20	01	01				Bunuri si servicii			3.996.000	5.061.000	4.421.712	4.421.712	4.421.712		4.463.443
20	01	01				Furnituri de birou			76.000	96.000	83.694	83.694	83.694		83.988
20	01	02				Materiale pentru curatenie			160.000	284.000	260.401	260.401	260.401		236.061
20	01	03				Incalziri, iluminat si forta motrica			879.000	1.238.000	993.741	993.741	993.741		1.063.684
20	01	04				Apa, canal si salubritate			292.000	267.000	238.044	238.044	238.044		241.761
20	01	05				Carburanti si lubrifianti			90.000	130.000	89.027	89.027	89.027		89.406
20	01	06				Piese de schimb			156.000	121.000	101.148	101.148	101.148		112.267
20	01	07				Transport			32.000	47.000	38.058	38.058	38.058		41.217
20	01	08				Posta, telecomunicatii, radio, tv, internet			72.000	73.000	69.795	69.795	69.795		72.628
20	01	09				Materiale si prestari de servicii cu caracter functional			1.739.000	1.835.000	1.620.493	1.620.493	1.620.493		1.665.183
20	01	30				Alte bunuri si servicii pentru intretinere si functionare			500.000	950.000	927.311	927.311	927.311		857.248

Capi- tol	Sub- capi- tol	Pa- ra- gra- ful	Cru- pa / Titlu	Ar- ti- col	Ali- ne- at	Denumire indicator	Credite de angajament		Credite bugetare		Angajamente bugetare	Angajamente legale	Plati efectuate	Angajamente legale de plati	Cheltuieli efective
							initiale	definitive	initiale	definitive					
A						B									
						1	2	3	4	5	6	7	8-6-7	9	
	20	02				Reparatii curente	590.000	794.000	714.443	714.443	714.443	714.443	714.443		709.450
	20	03				Hrana	400.000	500.000	478.093	478.093	478.093	478.093	478.093		482.898
	20	03	01			Hrana pentru oameni	400.000	500.000	478.093	478.093	478.093	478.093	478.093		482.898
	20	04				Medicamente si materiale sanitare	3.995.000	4.543.000	3.575.280	3.575.280	3.575.280	3.575.280	3.575.280		4.915.519
	20	04	01			Medicamente	1.731.000	1.926.000	1.605.361	1.605.361	1.605.361	1.605.361	1.605.361		2.856.225
	20	04	02			Materiale sanitare	1.133.000	898.000	694.362	694.362	694.362	694.362	694.362		804.635
	20	04	03			Reactivi	970.000	1.558.000	1.143.163	1.143.163	1.143.163	1.143.163	1.143.163		1.133.303
	20	04	04			Dezinfectanti	161.000	161.000	132.394	132.394	132.394	132.394	132.394		121.356
	20	05				Bunuri de natura obiectelor de inventar	495.000	567.000	517.589	517.589	517.589	517.589	517.589		
	20	05	01			Uniforme si echipament	75.000	75.000	56.590	56.590	56.590	56.590	56.590		
	20	05	03			Lenjerie si accesorii de pat	110.000	20.000	2.353	2.353	2.353	2.353	2.353		
	20	05	30			Alte obiecte de inventar	310.000	472.000	458.646	458.646	458.646	458.646	458.646		13.944
	20	06				Deplasari, detasari, transferari	18.000	18.000	13.944	13.944	13.944	13.944	13.944		13.944
	20	06	01			Deplasari interne, detasari, transferari	18.000	18.000	13.944	13.944	13.944	13.944	13.944		13.944
	20	09				Materiale de laborator	5.000	5.000	2.155	2.155	2.155	2.155	2.155		1.866
	20	11				Carti, publicatii si materiale documentare	6.000	6.000	1.727	1.727	1.727	1.727	1.727		160
	20	12				Consultanta si expertiza	88.000	198.000	107.800	107.800	107.800	107.800	107.800		107.800
	20	13				Pregatire profesionala	80.000	60.000	23.191	23.191	23.191	23.191	23.191		23.191
	20	14				Protectia muncii	66.000	66.000	35.626	35.626	35.626	35.626	35.626		45.245
	20	25				Cheltuieli judiciare si extrajudiciare derivate din actiuni in reprezentarea intereselor statului, potrivit dispozitiilor legale	1.000	1.000	388.825	388.825	388.825	388.825	388.825		298.296
	20	30				Alte cheltuieli	488.000	423.000	21.238	21.238	21.238	21.238	21.238		21.238
	20	30	01			Reclama si publicitate	28.000	26.000							

Capi- tol	Sub- capi- tol	Pa- ra- graf	Gru- pa / Titlu	Ar- ti- col	Ali- ne- at	Denumire indicator	Credite de angajament		Credite bugetare		Angajamente bugetare	Angajamente legale	Plati efectuate	Angajamente legale de platit	Cheltuieli efective
							initiale	definitive	initiale	definitive					
A							B								
							1	2	3	4	5	6	7	8-6-7	9
						RECUPERATE IN ANUL CURENT					-320.109	-320.109	-320.109		
						Titlul XXI PLATI EFECTUATE IN ANII PRECEDENTI SI RECUPERATE IN ANUL CURENT					-320.109	-320.109	-320.109		
						Plati efectuate in anii precedenti si recuperate in anul curent					-320.109	-320.109	-320.109		
						Plati efectuate in anii precedenti si recuperate in anul curent (SF)					-320.109	-320.109	-320.109		

Conducatorul institutiei,


Conducatorul compartimentului
financiar-contabil



Capi- tol	Sub- capi- tol	Pa- ra- graf	Cru- pa / Titu- col	Ar- ti- col	Al- de- not	Denumire indicator	Credite de angajament		Credite bugetare		Angajamente bugetare	Angajamente legale	Plati efectuate	Angajamente legale de platit	Cheltuieli efective
							1 initiale	2 definitive	3 initiale	4 definitive					
A							B								
	20		14			Protectia muncii	66.000		70.000		39.596	39.596		39.596	49.215
	20		25			Cheltuieli judiciare si extrajudiciare derivate din actiuni in reprezentarea intereselor statului, potrivit dispozitiilor legale									
	20	30		01		Alte cheltuieli	488.000		423.000		388.825	388.825		388.825	298.296
	20	30		01		Reclama si publicitate	28.000		26.000		21.238	21.238		21.238	21.238
	20	30		03		Prime de asigurare non-viata	20.000		15.000		9.150	9.150		9.150	2.541
	20	30		04		Chirii	160.000		202.000		199.197	199.197		199.197	195.525
	20	30		30		Alte cheltuieli cu bunuri si servicii	280.000		180.000		159.240	159.240		159.240	78.992
	57			02		TITLUL VIII ASISTENTA SOCIALA	8.000		31.000		28.539	28.539		28.539	28.539
	57			02		Ajutoare sociale	8.000		31.000		28.539	28.539		28.539	28.539
	57			02	01	Ajutoare sociale in numerar	6.000		28.000		25.593	25.593		25.593	25.593
	57			02	02	Ajutoare sociale in natura	2.000		3.000		2.946	2.946		2.946	2.946
	59					TITLUL XI ALTE CHELTUIELI	240.000		140.000		121.802	121.802		121.802	122.226
	59			40		Suma aferente persoanelor cu handicap reincadrate	240.000		140.000		121.802	121.802		121.802	122.226
	84					PLATI EFECTUATE IN ANUL PRECEDENTI SI RECUPERATE IN ANUL CURENT					-320.109	-320.109		-320.109	
	85					TITLUL XXI PLATI EFECTUATE IN ANII PRECEDENTI SI RECUPERATE IN ANUL CURENT					-320.109	-320.109		-320.109	
	85			01		Plati efectuate in anii precedenti si recuperate in anul curent					-320.109	-320.109		-320.109	
	85			01	01	Plati efectuate in anii precedenti si recuperate in anul curent (SF)					-320.109	-320.109		-320.109	

Capit- tol	Sub- capit- tol	Pa- ra- graf	Gra- pa / Titlu	Ar- ti- col	Ali- ne- at	Denumire indicator	Credite de angajament		Credite bugetare		Angajamente bugetare	Angajamente legale	Plati efectuate	Angajamente legale de platit	Cheltuieli efective
							1 initiale	2 definitive	3 initiale	4 definitive					
A							B								
6510						INVATAMANT	1	2	3	4	5	6	7	8-6-7	9
	01					CHELTUIELI CURENTE			532.000	595.000	481.292	481.292	481.292		502.277
	20					TITLUL II BUNURI SI SERVICII			532.000	595.000	481.292	481.292	481.292		502.277
	20	01				Bunuri si servicii			524.000	564.000	452.753	452.753	452.753		473.738
	20	01	07			Transport			3.000	17.000	12.514	12.514	12.514		12.514
	20	01	30			Alte bunuri si servicii pentru intretinere si functionare				13.000	12.514	12.514	12.514		12.514
	20	02				Reparatii curente			3.000	4.000					1.315
	20	03				Hrana			490.000	4.000	2.511	2.511	2.511		437.472
	20	03	01			Hrana pentru oameni			490.000	510.000	429.719	429.719	429.719		437.472
	20	05				Bunuri de natura obiectelor de inventar			31.000	27.000	4.039	4.039	4.039		18.467
	20	05	30			Alte obiecte de inventar			31.000	27.000	4.039	4.039	4.039		18.467
	20	06				Deplasari, deplasari, transferari				2.000					
	20	06	01			Deplasari interne, deplasari, transferari				2.000					
	20	14				Protectia muncii				4.000	3.970	3.970	3.970		3.970
	57					TITLUL VIII ASISTENTA SOCIALA			8.000	31.000	28.539	28.539	28.539		28.539
	57	02				Ajutoare sociale			8.000	31.000	28.539	28.539	28.539		28.539
	57	02	01			Ajutoare sociale in numerar			6.000	28.000	25.593	25.593	25.593		25.593
	57	02	02			Ajutoare sociale in natura			2.000	3.000	2.946	2.946	2.946		2.946
6610						SANATAE			47.774.000	48.859.000	45.028.113	45.028.113	45.028.113		46.040.985
	01					CHELTUIELI CURENTE			47.774.000	48.859.000	45.348.222	45.348.222	45.348.222		46.040.985
	10					TITLUL I CHELTUIELI DE PERSONAL			37.306.000	36.477.000	34.946.035	34.946.035	34.946.035		34.856.947
	10	01				Cheltuieli salariale in bani			35.425.000	34.946.000	33.523.586	33.523.586	33.523.586		33.650.361
	10	01	01			Salarii de baza			22.314.000	22.331.000	22.215.245	22.215.245	22.215.245		22.402.192
	10	01	05			Sporuri pentru conditii de munca			7.212.000	6.832.000	5.855.259	5.855.259	5.855.259		5.776.376
	10	01	06			Alte sporuri			2.123.000	2.026.000	2.005.172	2.005.172	2.005.172		2.018.258

Capi- tol	Sub- capi- tol	Pa- ra- graf	Gru- pa / Titlu	Ar- ti- col	Ali- ne- at	Denumire indicator	Credite de angajament		Credite bugetare		Angajamente bugetare	Angajamente legale	Plati efectuate	Angajamente legale de plati	Cheltuieli efective
							initiale	definitive	initiale	definitive					
A							B								
							1	2	3	4	5	6	7	8-6-7	9
20	03					Hrana			400.000	500.000	478.093	478.093	478.093		482.898
20	03				01	Hrana pentru oameni			400.000	500.000	478.093	478.093	478.093		482.898
20	04					Medicamente si materiale sanitare			3.995.000	4.543.000	3.575.280	3.575.280	3.575.280		4.915.519
20	04				01	Medicamente			1.731.000	1.926.000	1.605.361	1.605.361	1.605.361		2.856.225
20	04				02	Materiale sanitare			1.133.000	898.000	694.362	694.362	694.362		804.635
20	04				03	Reactivi			970.000	1.558.000	1.143.163	1.143.163	1.143.163		1.133.303
20	04				04	Dezinfectanti			161.000	161.000	132.394	132.394	132.394		121.356
20	05					Bunuri de natura obiectelor de inventar			495.000	567.000	517.589	517.589	517.589		
20	05				01	Uniforme si echipament			75.000	75.000	56.590	56.590	56.590		
20	05				03	Lenjerie si accesorii de pat			110.000	20.000	2.353	2.353	2.353		
20	05				30	Alte obiecte de inventar			310.000	472.000	458.646	458.646	458.646		13.944
20	06					Deplasari, dezasari, transferari			18.000	18.000	13.944	13.944	13.944		13.944
20	06				01	Deplasari interne, dezasari, transferari			18.000	18.000	13.944	13.944	13.944		13.944
20	09					Materiale de laborator			5.000	5.000	2.155	2.155	2.155		1.866
20	11					Carti, publicatii si materiale documentare			6.000	6.000	1.727	1.727	1.727		160
20	12					Consultanta si expertiza			88.000	198.000	107.800	107.800	107.800		107.800
20	13					Pregatire profesionala			80.000	60.000	23.191	23.191	23.191		23.191
20	14					Protectia muncii			66.000	66.000	35.626	35.626	35.626		45.245
20	25					Cheltuieli judiciare si extrajudiciare derivate din actiuni in reprezentarea intereselor statului, potrivit dispozitiilor legale			1.000	1.000	388.825	388.825	388.825		298.296
20	30					Alte cheltuieli			488.000	423.000	21.238	21.238	21.238		21.238
20	30				01	Reclama si publicitate			28.000	26.000	9.150	9.150	9.150		2.541
20	30				03	Prime de asigurare non-viata			20.000	15.000					

Capi- tol	Sub- capi- tol	Pa- ra- graf	Gru- pa / Titlu	Ar- ti- col	Al- ne- at	Denumire indicator	Credite de angajament		Credite bugetare		Angajamente bugetare	Angajamente legale	Plati efectuate	Angajamente legale de plati	Cheltuieli efective
							1 Initiale	2 definitive	3 initiale	4 definitive					
A							B								
20	30	04				Chirii	160.000	202.000	199.197	199.197	199.197	199.197	199.197	195.525	
20	30	30				Alte cheltuieli cu bunuri si servicii TITLUL XI ALTE CHELTUIELI	280.000	180.000	159.240	159.240	159.240	159.240	159.240	78.992	
59	40					Sume aferente persoanelor cu handicap neincadrate	240.000	140.000	121.802	121.802	121.802	121.802	121.802	122.226	
84						PLATI EFECTUATE IN ANII PRECEDENTI SI RECUPERATE IN ANUL CURENT	240.000	140.000	121.802	121.802	121.802	121.802	121.802	122.226	
85						TITLUL XXI PLATI EFECTUATE IN ANII PRECEDENTI SI RECUPERATE IN ANUL CURENT			-320.109	-320.109	-320.109	-320.109	-320.109		
85	01					Plati efectuate in anii precedenti si recuperate in anul curent			-320.109	-320.109	-320.109	-320.109	-320.109		
85	01	01				Plati efectuate in anii precedenti si recuperate in anul curent (SF)			-320.109	-320.109	-320.109	-320.109	-320.109		
9910	96					excedent/deficit seel finact	-2.016.000	-2.017.000						884.910	

Conducatorul institutiei,


Conducatorul compartimentului
financiar-contabil



CONTUL DE EXECUTIE AL IMPRUMUTURILOR INTERNE
31 12 2022

Capi- tol	Sub- capi- tol	Pa- ra- graf	Gr- pa / Titlu	Ar- fi- col	Al- ne- at	Denumire indicator	Credite de angajament		Credite bugetare		Angajamente bugetare	Angajamente legale	Plati efectuate	Angajamente legale de plati	Cheltuieli efective		
							1 initiale	2 definitive	3 initiale	4 definitive							
TOTAL JUDETEL MURES							A	B	1	2	3	4	5	6	7	8-6-7	9
0						TOTAL JUDETEL MURES											
5007						CREDITE INTERNE											
5107						AUTORITATI PUBLICE SI ACTIUNI EXTERNE											
	01					Autoritati executive si legislative											
		03				Autoritati executive											
6807						ASIGURARI SI ASISTENTA SOCIALA											
	11					Crese											
7007						LOCUINTE, SERVICII SI DEZVOLTARE PUBLICA											
	03					Locuinte											
		30				Alte cheltuieli in domeniul locuintelor											
		06				Iluminat public si electrificari											
8407						TRANSPORTURI											
	03					Transport rutier											
		03				Strazi											

DETALIEREA CHELTUIELILOR
- Imprumuturi interne -
31 12 2022

Capitol	Subcapitol	Paragraf	Grup / Titlu	Articol	Alte	Denumire indicator	Credite de angajament		Credite bugetare		Angajamente bugetare	Angajamente legale	Plati efectuate	Angajamente legale de platit	Cheltuieli efective
							1	2	3	4					
TOTAL JUDEȚUL MUREȘ															
0						TOTAL JUDEȚUL MUREȘ									
5007						CREDITE INTERNE			8.076.000	8.076.000	846.090	846.090	846.090		762.007
	01					CHELTUIELI CURENTE			7.685.000	7.685.000	717.849	717.849	717.849		
			58			TITLUL X PROIECTE CU FINANTARE DIN FONDURI EXTERNE NERAMBURSABILE									
						CADRULUI FINANCIAR 2014-2020									
					58	Programe din Fondul European de Dezvoltare Regionala (FEDR)			7.685.000	7.685.000	717.849	717.849	717.849		
					58	Finantarea nationala			7.685.000	7.685.000	717.849	717.849	717.849		
					58	Cheltuieli neeligibile			2.172.000	2.172.000	717.849	717.849	717.849		
					70	CHELTUIELI DE CAPITAL			391.000	391.000	128.241	128.241	128.241		762.007
					71	TITLUL XV ACTIVE NEFINANCIARE			391.000	391.000	128.241	128.241	128.241		762.007
					71	Active fixe			391.000	391.000	128.241	128.241	128.241		
					71	Constructii			391.000	391.000	128.241	128.241	128.241		762.007
5107						AUTORITATI PUBLICE SI ACTIUNI EXTERNE			377.000	377.000	105.315	105.315	105.315		
					01	CHELTUIELI CURENTE			377.000	377.000	105.315	105.315	105.315		
					58	TITLUL X PROIECTE CU FINANTARE DIN FONDURI EXTERNE NERAMBURSABILE									
						CADRULUI FINANCIAR 2014-2020									
					58	Programe din Fondul European de Dezvoltare Regionala (FEDR)			377.000	377.000	105.315	105.315	105.315		
					58	Finantarea nationala			377.000	377.000	105.315	105.315	105.315		
					58	ASIGURARI SI ASISTENTA SOCIALA			4.522.000	4.522.000	105.315	105.315	105.315		
6807						CHELTUIELI CURENTE			4.522.000	4.522.000	105.315	105.315	105.315		
					01	TITLUL X PROIECTE CU FINANTARE DIN FONDURI EXTERNE NERAMBURSABILE									
					58										

Capi- tol	Sub- capi- tol	Pa- ra- graf	Cru- pa / Titlu	Ar- ti- col	Ali- ne- at	Denumire Indicator	Credite de angajament		Credite bugetare		Angajamente bugetare	Angajamente legale	Plati efectuate	Angajamente legale de plati	Cheltuieli efective	
							1 initiale	2 definitive	3 initiale	4 definitive						
A							B									
						CADRULUI FINANCIAR 2014-2020	1	2	3	4	5	6	7	8=6-7	9	
			58	01		Programe din Fondul European de Dezvoltare Regionala (FEDR)			4.522.000	4.522.000						
			58	01	01	Finantarea nationala			4.522.000	4.522.000						
			58	01	03	Cheltuieli neeligibile			92.000	92.000						
						4.430.000			4.430.000							
7007			01			LOCUINTE, SERVICII SI DEZVOLTARE PUBLICA			2.786.000	2.786.000	612.534	612.534	612.534	612.534	612.534	
			58			CHELTUIELI CURENTE			2.786.000	2.786.000	612.534	612.534	612.534	612.534	612.534	
						TITLUL X PROIECTE CU FINANTARE DIN FONDURI EXTERNE NERAMBURSABILE			2.786.000	2.786.000	612.534	612.534	612.534	612.534	612.534	
						CADRULUI FINANCIAR 2014-2020			2.786.000	2.786.000	612.534	612.534	612.534	612.534	612.534	
			58	01		Programe din Fondul European de Dezvoltare Regionala (FEDR)			2.786.000	2.786.000	612.534	612.534	612.534	612.534	612.534	
			58	01	01	Finantarea nationala			1.703.000	1.703.000	612.534	612.534	612.534	612.534	612.534	
			58	01	03	Cheltuieli neeligibile			1.083.000	1.083.000	612.534	612.534	612.534	612.534	612.534	
8407						TRANSPORTURI			391.000	391.000	128.241	128.241	128.241	128.241	128.241	
			70			CHELTUIELI DE CAPITAL			391.000	391.000	128.241	128.241	128.241	128.241	128.241	
			71			TITLUL XV ACTIVE NEFINANCIARE			391.000	391.000	128.241	128.241	128.241	128.241	128.241	
			71	01		Active fixe			391.000	391.000	128.241	128.241	128.241	128.241	128.241	
			71	01	01	Constructii			391.000	391.000	128.241	128.241	128.241	128.241	128.241	

Conducatorul institutiei,



Conducatorul compartimentului
financiar-contabil



